



**LATVIJAS VALSTS MEŽI**

KOKSNE • STĀDI • ATPŪTA

# **AS “Latvijas valsts meži” DARBĪBAS PĀRSKATS**

**Par 2023. gada 6 mēnešiem**



Mēs esam krietns, rūpīgs, saudzīgs un gādīgs Latvijas valsts mežu saimnieks, Baltijas jūras reģiona līderis efektīvā un inovatīvā meža zemju apsaimniekošanā.

**VEIDOJAM PLAUKSTOŠU LATVIJU!**

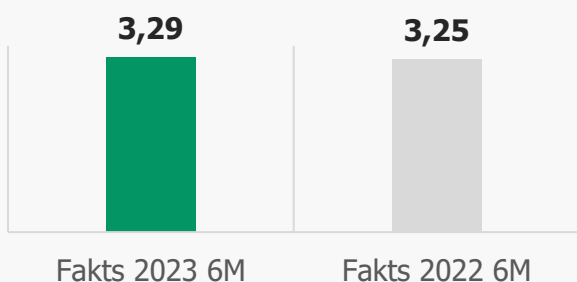
## SAIMNIECISKĀS DARBĪBAS REZULTĀTS

Saskaņā ar operatīvajiem rezultātiem 2023. gada pirmo pusgadu AS "Latvijas valsts meži" (turpmāk – LVM) noslēdza ar 161,1 miljonu eiro peļņu pirms nodokļu nomaksas, kas ir par 28,0 miljoniem eiro jeb 21% vairāk nekā attiecīgajā periodā 2022. gadā.

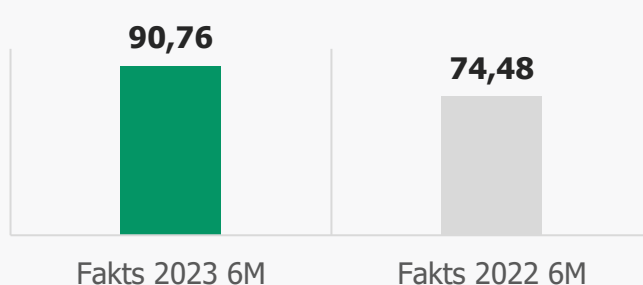
96% no kopējiem LVM ieņēmumiem jeb 313,9 miljonus eiro veido ieņēmumi no koksnes produktu – apaļkoksnes sortimentu, augošu koku un šķeldu – pārdošanas.

milj. EUR	2023. gada fakts 6 mēnešos	2022. gada fakts 6 mēnešos
Ieņēmumi	326,1	267,6
Izmaksas	165,0	134,5
EBITDA	181,5	152,6
<b>Peļņa</b>	<b>161,1</b>	<b>133,1</b>

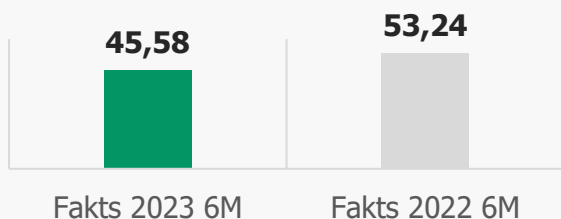
REALIZĒTAIS APAĻKOKSNES  
SORTIMENTU APJOMS, milj.m<sup>3</sup>



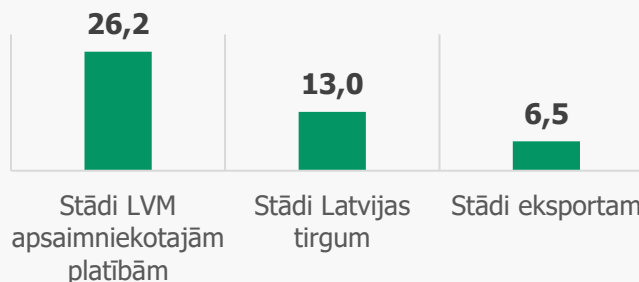
REALIZĒTO APAĻO KOKMATERIĀLU  
VIDĒJĀ CĒNA, EUR/m<sup>3</sup>



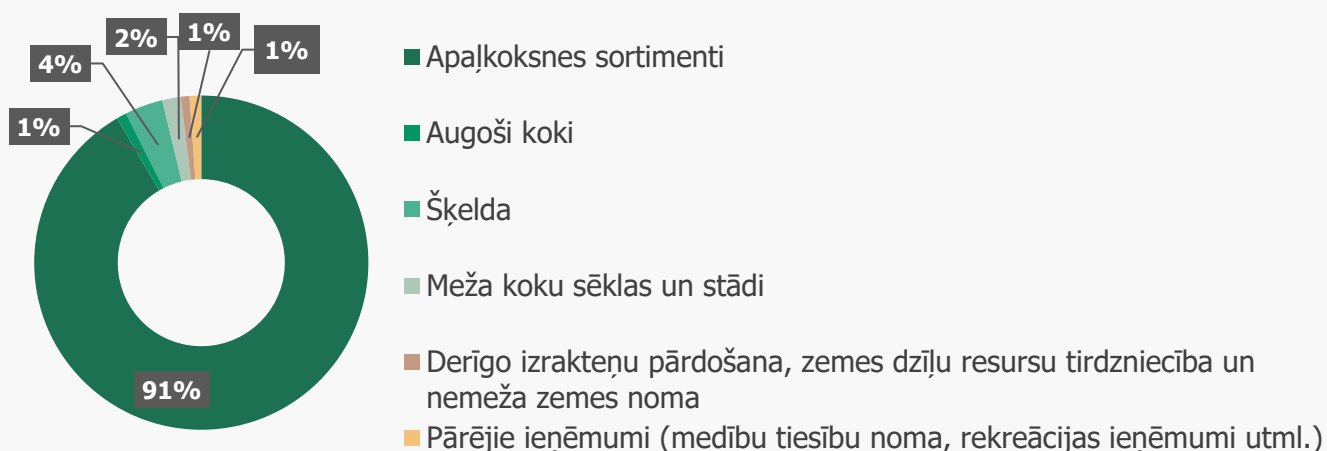
REALIZĒTIE MEŽA KOKU STĀDI,  
milj.gab.



REALIZĒTIE MEŽA KOKU STĀDI,  
milj.gab.



## LVM IEŅĒMUMU STRUKTŪRA, %



## BŪTISKĀKIE DARBĪBAS RĀDĪTĀJI

Rādītājs	Mērvienība	Fakts 2023 Jan-Jūn	Fakts 2022 Jan-Jūn
<b>Produktu pārdošana</b>			
Koksnes pārdošana	milj. m <sup>3</sup>	3,34	3,41
t.sk. apaļkoksnes sortimentu pārdošana	milj. m <sup>3</sup>	3,29	3,25
t.sk. augošu koku pārdošana	milj. m <sup>3</sup>	0,04	0,16
Kurināmās šķeldas piegādes	tūkst. MWh	296	345
Meža koku stādu pārdošana	milj. gab.	45,6	53,2
t.sk. ietvarstādi un stādi ar uzlabotu sakņu sistēmu	milj. gab.	44,2	47,7
Minerālo materiālu un to maisījumu tirdzniecība	tūkst. m <sup>3</sup>	296	643
<b>Zemes pārvaldība un meža apsaimniekošana</b>			
Meža atjaunošana un ieaudzēšana	tūkst. ha	12,9	12,9
Jaunaudžu kopšana	tūkst. ha	22,2	18,1
<b>Meža infrastruktūras attīstība</b>			
Meža ceļu būvniecība	km	15	16
Meža meliorācijas sistēmu atjaunošana un pārbūve	tūkst. ha	1,8	0,5

## INVESTĪCIJAS

2023. gada pirmajā pusgadā investēti 22,7 miljoni eiro, tai skaitā 60% jeb 13,7 miljoni eiro ieguldīti meža infrastruktūrā – meža ceļu un tiltu būvniecībā, meža meliorācijas sistēmu atjaunošanā un koka vairogu brauktuvju izveidē.



Investīcijas, milj. EUR	Fakts 2023 Jan-Jūn
<b>Meža infrastruktūras būvniecība</b>	<b>13,7</b>
t.sk. meža ceļu būvniecība	11,2
t.sk. meža meliorācijas sistēmu atjaunošana un pārbūve	2,4
<b>Atpūtas un vides izziņas infrastruktūras attīstība</b>	<b>0,2</b>
<b>Apsaimniekojamo meža platību palielināšana</b>	<b>0,1</b>
<b>Produktu attīstība un pamatlīdzekļu atjaunošana</b>	<b>8,7</b>
Meža koku stādu realizācijas apjoma palielināšana	4,0
Informācijas sistēmu un informācijas tehnoloģiju attīstība	3,1
Autotransporta nomaiņa	1,3
Citu pamatlīdzekļu atjaunošana	0,3
<b>KOPĀ:</b>	<b>22,7</b>
<b>T. sk. pārnākošās investīcijas no iepriekšējā perioda</b>	<b>4,0</b>
Meža koku stādu realizācijas apjoma palielināšana	3,9
Atpūtas un vides izziņas infrastruktūras attīstība	0,1

## EKONOMIKA

Latvijas kokrūpniekiem nozīmīgie realizācijas tirgi Eiropā raksturojami kopumā ar ekonomikas, tostarp būvniecības un rūpniecības aktivitātes vājināšanos. Sarūkot enerģijas cenu līmeņiem, inflācijas tempi Eiro zonā mazinās un iezīmējas jauns cenu līmeni uzturošs faktors – pieaugušās darbaspēka izmaksas.

Arī Latvijā vājinās rūpniecības aktivitāte – salīdzinot ar pagājušo gadu, apjomi mazinājušies ieguves rūpniecībā, koksnes un īpaši zāgētās produkcijas ražošanas nozarē, apjomi kritušie nemetālisko minerālu izstrādājumu ražošanas nozarē.

Saglabājas augsta nenoteiktība attiecībā uz nākotnes tautsaimniecības attīstības perspektīvu. Tiek prognozēts, ka inflācijas temps Eiro zonā joprojām būs salīdzinoši augsts (2023. gadā 5,4% un 3,0% 2024. gadā). Ierobežojošā naudas politika saglabāsies, un tas rezultēsies zemākos ekonomikas attīstības tempos. Augstākas kredīta izmaksas bremzēs

pieprasījumu pēc mājokļiem, tādējādi atsaucoties arī būvniecības un "dari pats" nozaru aktivitātē.

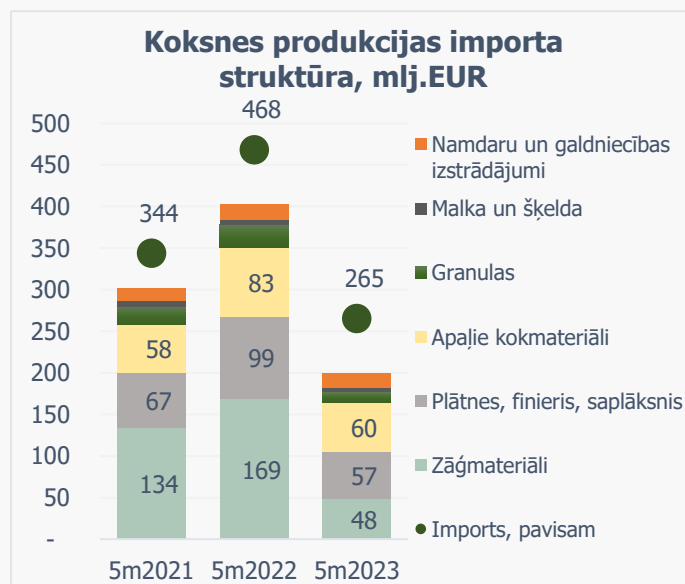
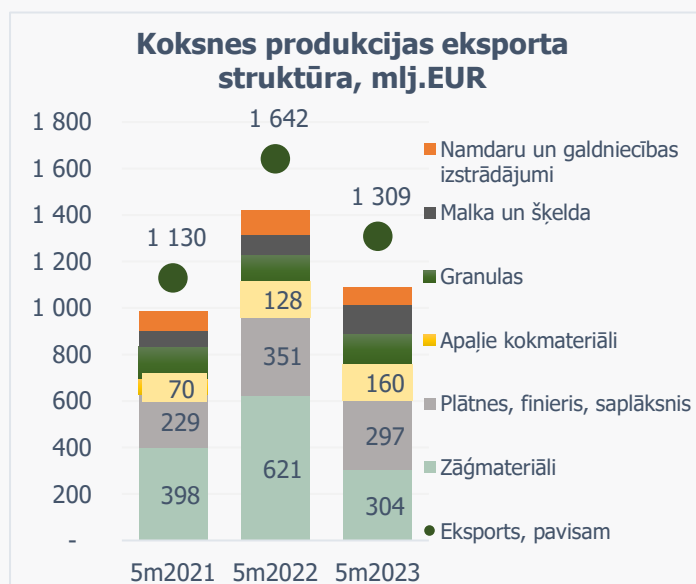
## KOKSNES TIRGUS

Koksnes produkcijas tirgus tendence šī gada pirmajā pusē raksturojama ar lejupvērstu pieprasījumu. Pēc ilgstoša uzplaukuma arī celulozes un papīra produkcijas realizācijas iespējas ir samazinājušās. Enerģētiskās koksnes segmentā pircēju aktivitāte raksturojama kā nogaidoša.

Kopumā, 2023. gada 5 mēnešos meža nozares eksportētās produkcijas vērtība Latvijā bija gandrīz 1,5 mljrd. EUR, kas ir par 20% zemāks rādītājs, salīdzinot ar pagājušā gada līmeni. Koksne un koksnes izstrādājumu eksporta vērtība tostarp 5 mēnešos bija 1,3 mljrd. EUR (1,6 mljrd. pērnā gada janvārī - maijā).

Sekojošās tendencēm koksnes patēriņa tirgos, samazinājušies koksnes izejvielu – apaļo kokmateriālu un mežizstrādes atlikumu – cenu līmeņi. Atsevišķiem LVM piedāvātiem koksnes produktiem (3. šķiras skujuķoku zāģbaļķiem, lapu koku taras klučiem, tehnoloģiskai koksnei) bija nepieciešamas atkārtotas izsoles apjomu realizācijai.

Saistībā ar mizgraužu ierobežošanas pasākumiem Latvijā, LVM nākas saskarties ar izaicinājumiem, kas ierobežo mežizstrādes darbību – pārplānot cirsmas un nepieciešamo sortimentu izstrādi. Ārkārtas situācijas ietvaros, ko izraisījusi egļu astonezību mizgrauža ierobežošanas plāna ieviešana, palielinās bojātu koku cirsmu izstrādes apjomi apmaiņā pret atjaunošanas cirtes vai krājas kopšanas cirtes cirmām. Tā ietekmē mainās koksnes produktu struktūra - palielinās tehnoloģiskās koksnes grupas produktu īpatsvars un samazinās zāģbaļķu grupas produktu īpatsvars.



Avoti: LR ZM un CSP dati, [ECB jūnija makroekonomiskās aplēses](#)



# LĪDZDALĪBA NOZARES ATTĪSTĪBĀ

## Līgumpartneru mācības

2023. gada pirmajā pusgadā sadarbības partneru mācību process ir noritējis saskaņā ar mācību plānu.

Nodrošinātas mācības par jaunaudžu kopšanas darbu izpildes kvalitāti un meža stādīšanas darbu izpildes kvalitāti un organizāciju. Mācībās piedalījās 364 sadarbības partneru darbinieki no 185 uzņēmumiem.

Organizētas mācības par mežizstrādes darbu kvalitāti, sortimentu kvalitāti, vides prasībām, darba drošību, FSC un PEFC prasībām koksnes piegādes ķēdē. Mācībās piedalījās 313 sadarbības partneru darbinieki no 34 uzņēmumiem.

Notikušas mācības par harvesteru instrukciju failu standartu un FSC un PEFC prasībām koksnes piegādes ķēdē, piedaloties 17 sadarbības partneru darbiniekiem no 7 uzņēmumiem.

Piegādes sadarbības partneriem realizētas mācības par koksnes produktu piegādes ķēdes standartu prasībām un līguma nosacījumu izpildi, kuras apmeklēja 45 sadarbības partneru darbinieki no 14 uzņēmumiem.

Meža infrastruktūras sadarbības partneriem organizētas mācības par projektēšanas un būvdarbu specifikāciju ievērošanu, būvprojektu kvalitātes uzlabošanu. Mācībās piedalījās 29 sadarbības partneru darbinieki no 15 uzņēmumiem.

## Izpēte un inovācijas

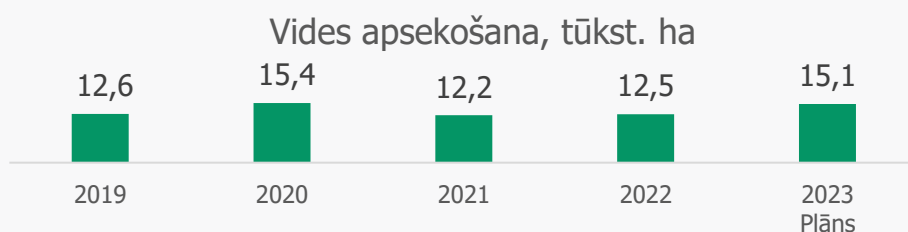
2023. gada otrajā ceturksnī noritēja darbs pie 39 izpētes projektiem un 5 jaunu biznesa iespēju izvērtēšanas projektiem.

## VIDE

Sagatavots un LVM mājaslapā publicēts LVM vides pārskats par 2022. gadu: <https://www.lvm.lv/sabiedribai/meza-apsaimniekosana/vides-parskats>.

2023. gada pirmajā pusgadā tirgum piegādātajā lietkoksnē akumulētā oglekļa apjoms ir 3,0 miljoni tonnas, izteikts CO2 ekvivalentā.

2023. gadā plānots apsekot saimnieciskās darbības teritorijas un monitoringa vietas 15,1 tūkstoša hektāru platībā.



Uzņēmumā noris trīs ārējā līdzfinansējuma – ES fondi – vides projekti, kuru īstenošana uzsākta 2021. gadā. Projektu realizācija norit atbilstoši projekta aktivitāšu plānam.

- LIFE GoodWater IP 2020-2027** "Latvijas upju baseinu apsaimniekošanas plānu ieviešana laba virszemes ūdens stāvokļa sasniegšanai". Lai uzlabotu virszemes ūdeņu kvalitāti riska ūdensobjektos Latvijā, LVM sadarbībā ar Latvijas Vides, ģeoloģijas un meteoroloģijas centru un septiņpadsmit citām organizācijām un uzņēmumiem īsteno kopīgu LIFE programmas integrēto projektu LVM Rietumvidzemes reģionā Aģes upes baseinā, kura ietvaros tiek ierīkota ūdensobjektu ekoloģiskās kvalitātes uzlabošanas demonstrējumu teritorija meža zemēs. Līdz šim sagatavots dabas vērtību novērtējums un pārskats par potenciālajiem ūdensobjekta piesārņojuma riskiem. Plānotie darbi salāgoti ar Rail Baltic trases atrašanās vietu. Pabeigta tehnisko projektu izstrāde Aģes upes demonstrējumu teritorijas objektiem, nepieciešamo cirsmu plānošana Toras upes aizsargjoslas dažādošanai – saņēmti ciršanas apliecinājumi; uzsākta nepieciešamo mežizstrādes darbu plānošana, to salāgojot ar laika apstākļiem, egļu mizgrauža ierobežošanas nosacījumiem un labāka tehniskā risinājuma – vieglās meža tehnikas, piemērošanai, kas atvieglos izziņas takas ierīkošanu upes palienē, samazinot risu apjomu. 2023. gada jūnijā projekta darba grupas pārstāvji piedalījās starptautiskā zinātniskajā konferencē "Water Innovation and Circularity Conference" (WICC 2023) ar ziņojumu "Demonstration activities for reducing diffuse pollution from forestlands: LVM approach", daloties ar LVM pieredzi par veiktajiem un plānotajiem darbiem un zaļās un zilās infrastruktūras izmantotajiem risinājumiem Aģes upes ūdens kvalitātes uzlabošanai, ko LVM veic projekta ietvaros.
- KHZ-SAM projekta 2021-2023** "Apsaimniekošanas pasākumu veikšana īpaši aizsargājamās dabas teritorijās un mikroliegumos biotopu un sugu aizsardzības stāvokļa uzlabošanai" ietvaros trīs gadu laikā tiek uzlaboti un atjaunoti gan Eiropas Savienības nozīmes biotopi, gan uzlaboti un atjaunoti piemēroti apstākļi atsevišķu īpaši aizsargājamo sugu dzīvotņu ilgtspējīgai pastāvēšanai 14 īpaši aizsargājamās LVM valdījumā esošās dabas teritorijās kopumā gandrīz 800 hektāru platībā. Visās teritorijās biotehniskie pasākumi ir uzsākti un plānotie darbi tiek veikti atbilstoši laika grafikam - dažās teritorijās tie ir pabeigti, bet pārējās tie turpināsies līdz 2023. gada beigām. Kopā ar projekta vadošo partneri – Dabas aizsardzības pārvaldi, sagatavota un sekmīgi iesniegta pirmā darbu pārskata atskaite, organizēti divi populārzinātniski projekta demonstrējumu semināri: dabas parkā "Numernes valnis" un aizsargājamo ainavu apvidū "Ziemeļgauja", kā arī projekta teritorijās uzsākta informatīvo stendu un ainavas/foto rāmju izvietošana.
- LIFE IP LatViaNature 2021-2028** "Natura 2000 aizsargājamo teritoriju pārvaldības un apsaimniekošanas optimizācijai" projektā LVM sadarbojas ar Dabas aizsardzības pārvaldi un vēl astoņām valsts un nevalstiskā sektora organizācijām, kā arī četrām augstākās izglītības iestādēm. Uzsākts darbs pie LVM ainavekoloģiskās plānošanas zināšanu pārneses. Projekta LVM sadaļu īstenošanai Natura 2000 teritorijās izvēlētas trīs meža demonstrējumu teritorijas: dabas parks "Engures ezers" Zemgalē, aizsargājamo ainavu apvidus "Ziemeļgauja" Austrumvidzemē, dabas liegums "Grebļukalns" Ziemeļlatgalē; kā arī izveidota vēl viena demonstrējumu teritorija Zvirgzdes iekšzemes kāpā LVM Vidusdaugavas reģionā, kopā strādājot četrās vietās. Mežu demonstrējumu teritorijās pielietos un pārbaudīs inovatīvas metodes, kā imitēt vēlamos dabiskos traucējumus ģeoloģiski noteiktos meža biotopos 100 hektāru kopplatībā. Invazīvā auga krokainās rozes *Rosa rugosa* ierobežošanai piejūras atklātajās kāpās Dienvidkurzemē izvēlēta auga ierobežošanas metožu testēšanas teritorija 10 ha kopplatībā dabas liegumā "Ziemeupe", veikta teritorijas stāvokļa

fiksēšana, lai būtu pamats vērtēt plānoto darbu sekmes. Lai iepazītos ar teorētisko pamatojumu un praktisko pieredzi krokainās rozēs ierobežošanā, projektā iesaistītie LVM darbinieki piedalījušies pieredzes apmaiņas braucienā uz Zviedriju 2022. gada oktobrī. 2023. gadā organizēti trīs ekspertu līmeņa semināri iesaistīto organizāciju pārstāvjiem un lielajiem mežu apsaimniekotājiem, lai informētu par plānotajiem pasākumiem izvēlētajās demonstrējumu teritorijās jeb pieteiktu projekta darbu uzsākšanu.

Zināšanu pārnesei līdz šim organizēti divi pieredzes apmaiņas semināri ar lielajiem mežu apsaimniekotājiem un zinātnisko institūciju pārstāvjiem par biotehnisko pasākumu īstenošanu ģeoloģiski noteiktos traucējumu atkarīgos meža biotopos: LVM Rietumvidzemes reģiona teritorijā un Rīgas mežu valdījumā esošajās platībās Pierīgā par mežaino piejūras kāpu apsaimniekošanu un Meža pētīšanas stacijas teritorijā Launkalnes pagastā par ķērpjiem bagātu priežu mežu apsaimniekošanas iespējām. Projekta darba grupas pārstāvji zināšanu pilnveidei ar ziņojumiem piedalījušies vairākās zinātniskajās konferencēs: 2022. gada septembrī starptautiskajā zinātniskajā konferencē "Management and monitoring of visitors" (MMV11) ar ziņojumu "Opportunities and challenges of recreation in Latvia's State Forests" un "17th Eurasian Grassland Conference, Grassland dynamics and conservation in a changing world" ar ziņojumiem "Management of Japanese Rose *Rosa rugosa* Thunb. in open coastal dune habitats in Latvia" un Aizjoms – ancient extensive agriculture land "behind beach" in old fishermen villages along SW coast in Latvia"; 2023. gada maijā starptautiskajā zinātniskajā konferencē "31st Conference of the European Vegetation Survey: European vegetation survey: methods and approaches in a changing environment" ar ziņojumu Management of Spreading Pasqueflower *Pulsatilla patens* (L.) Mill. habitat in microreserve located in Eastern part of Latvia, kas vienlaicīgi bija arī KHZ-SAM projekta savienotā tīklošanās aktivitāte.

## BŪTISKO RISKU PĀRVALDĪBA

Noslēdzot 2023. gada otro ceturksni, uzņēmumā ir identificēti vairāk kā 40 būtiskie riski, kuriem ir vairākas kopīgas visa uzņēmuma darbību ietekmējošas tēmas. Minētās tēmas ietver speciālistu pieejamības trūkuma risku un pakalpojumu sniedzēju skaita samazināšanās un nepietiekamības risku, ar informācijas sistēmu izstrādes kapacitāti saistītos riskus, ar iepirkumu plānošanu un iepirkumu nodrošināšanas procesu saistītos riskus, kā arī riskus, kas saistās ar klimata pārmaiņu ietekmi un dažādus tehniskus riski, kas var ietekmēt uzņēmuma darbību un mērķu izpildi.



# AS "LATVIJAS VALSTS MEŽI" FINANŠU RĀDĪTĀJI

## Peļņas / zaudējumu aprēķins

Tūkst. EUR	Piel.nr.	Jan-Jūn 2023	Jan - Jūn 2022
Neto apgrozījums	1	323 859	266 927
Pārdotās produkcijas ražošanas izmaksas	2	-159 342	-129 582
<b>Bruto peļņa</b>		<b>164 517</b>	<b>137 345</b>
Pārdošanas izmaksas		-155	-224
Administrācijas izmaksas		-3 722	-3 861
Pārējie uzņēmuma saimnieciskās darbības ieņēmumi		2 232	708
Pārējie saimnieciskās darbības izdevumi		-1 439	-845
<b>Peļņa pirms uzņēmuma ienākuma nodokļa</b>		<b>161 124</b>	<b>133 114</b>

## Bilance

Tūkst. EUR	Piel.nr.	30.06.2023.	31.12.2022.
<b>AKTĪVS</b>			
<b>Ilgtermiņa ieguldījumi</b>			
<b>Nemateriālie ieguldījumi</b>			
Licences un programmatūra		2 688	2 762
KOPĀ		<b>2 688</b>	<b>2 762</b>
<b>Pamatlīdzekļi</b>			
Zemes gabali, ēkas, būves		278 101	293 050
Iekārtas un mašīnas		7 368	6 599
Pārējie pamatlīdzekļi		11 616	10 085
Pamatlīdzekļu izveidošana un nepabeigto celtniecības objektu izmaksas		26 601	13 193
Avansa maksājumi par pamatlīdzekļiem		661	363
KOPĀ	<b>1</b>	<b>324 348</b>	<b>323 291</b>
<b>Tiesības lietot aktīvu</b>		<b>15 260</b>	<b>15 981</b>
<b>Bioloģiskie aktīvi</b>		<b>33 745</b>	<b>33 674</b>
<b>Ilgtermiņa finanšu ieguldījumi</b>			
Līdzdalība radniecīgo uzņēmumu kapitālos		1 621	1 621
Līdzdalība asociēto uzņēmumu kapitālos		967	967
Pārējie vērtspapīri		880	880
KOPĀ		<b>3 468</b>	<b>3 468</b>
<b>Ilgtermiņa ieguldījumi kopā</b>		<b>379 509</b>	<b>379 176</b>
<b>Apgrozāmie līdzekļi</b>			
<b>Krājumi</b>			
Izejvielas, pamatmateriāli un palīgmateriāli		2 619	2 619
Gatavie ražojumi un preces pārdošanai	<b>2</b>	41 967	44 545
Avansa maksājumi par precēm		2	3
KOPĀ		<b>44 588</b>	<b>47 167</b>
<b>Debitori un avansa maksājumi</b>			
Pircēju un pasūtītāju parādi		63 575	53 649
Pārmaksātie nodokļi		2 579	33 441
Avansa maksājumi par pakalpojumiem	<b>3</b>	599	1 032
Citi debitori	<b>3</b>	11	416
KOPĀ		<b>66 764</b>	<b>88 539</b>
<b>Nākamo periodu izmaksas</b>	<b>4</b>	<b>2 859</b>	<b>1 188</b>
<b>Naudas līdzekļi kasē un bankā</b>	<b>11</b>	<b>213 752</b>	<b>241 359</b>
<b>Apgrozāmie līdzekļi kopā</b>		<b>327 962</b>	<b>378 253</b>
<b>AKTĪVU KOPSUMMA</b>		<b>707 471</b>	<b>757 428</b>

## Bilance (turpinājums)

Tūkst. EUR	Piel.nr.	30.06.2023.	31.12.2022.
<b>PASĪVS</b>			
<b>Pašu kapitāls</b>			
Akciju kapitāls	5	442 766	355 729
Rezerves		0	28 788
Nesadalītā peļņa		199 979	300 443
<i>iepriekšējo gadu nesadalītā peļņa</i>		<i>79 683</i>	<i>58 250</i>
<i>pārskata gada nesadalītā peļņa</i>		<i>120 296</i>	<i>242 193</i>
<b>Pašu kapitāls kopā</b>		<b>642 745</b>	<b>684 959</b>
<b>Kreditori</b>			
<b>Ilgtermiņa kreditori</b>			
Citi uzkrājumi	6	12 954	12 954
Ilgtermiņa nomas saistības	7	15 485	15 485
Pārējie kreditori	7	53	53
KOPĀ		<b>28 492</b>	<b>28 492</b>
<b>Īstermiņa kreditori</b>			
No pircējiem saņemtie avansi		114	52
Parādi piegādātājiem un darbuzņēmējiem		9 607	8 646
Nodokļi un valsts sociālās apdrošināšanas iemaksas	8	4 392	1 565
Citi uzkrājumi	9	12 896	15 834
Parējie kreditori	10	7 171	4 200
Uzkrātās saistības		1 428	12 448
Īstermiņa nomas saistības		625	1 231
KOPĀ		<b>36 234</b>	<b>43 977</b>
<b>Kreditori kopā</b>		<b>64 726</b>	<b>72 469</b>
<b>PASĪVU KOPSUMMA</b>		<b>707 471</b>	<b>757 428</b>

## Bilances pielikumi

	30.06.2023.	31.12.2022.
<b>1. Pamatlīdzekļi</b>		
Ēkas, būves	26 644 539	27 305 766
Meža ceļi	210 659 545	216 834 025
Meliorācijas sistēmas	42 508 753	43 045 061
Zeme	5 877 315	5 865 514
Tehnoloģiskās iekārtas un mašīnas	82 047	91 569
Transporta līdzekļi	6 892 562	6 507 569
Datortehnika un sakaru līdzekļi	2 026 014	1 048 398
Pārējie pamatlīdzekļi	8 837 904	9 036 980
Pamatlīdzekļu izveidošana un nepabeigtā celtniecība	20 466 589	13 193 104
Avansa maksājumi par pamatlīdzekļiem	353 207	362 629
<b>KOPĀ</b>	<b>324 348 475</b>	<b>323 290 615</b>
<b>2. Gatavie ražojumi pārdošanai un nepabeigtā ražošana</b>		
Meža sēklas	8 306 762	8 443 062
Dekoratīvās sēklas	6 185	6 399
Meža stādi	16 909 790	17 423 770
Dekoratīvie stādi	3 665 476	3 912 826
Apaļkoksnes sortimenti pie ceļa	4 695 464	6 447 340
Šķeldas	7 062 031	7 178 315
Minerālvielu maisījumi	1 320 874	1 133 214
<b>KOPĀ</b>	<b>41 966 582</b>	<b>44 544 926</b>
<b>3. Citi debitori</b>		
Pārmaksātais pievienotās vērtības nodoklis	1 882 592	2 016 366
Uzņēmuma ienākuma nodokļa avanss	696 465	31 424 982
Avansa maksājumi par pakalpojumiem	598 879	1 031 970
Citi debitori	11 142	416 374
<b>KOPĀ</b>	<b>3 189 078</b>	<b>34 889 692</b>
<b>4. Nākamo periodu izmaksas</b>		
Apdrošināšana	366 263	394 958
Preses abonēšana	7 393	11 321
Licenču un telpu noma	708 843	781 457
<b>KOPĀ</b>	<b>2 858 757</b>	<b>1 187 736</b>

## Bilances pielikumi (turpinājums)

<b>5. Akciju vai daļu kapitāls</b>	30.06.2023.	31.12.2022.
Pamatkapitāls	442 766 326	355 728 573
<b>KOPĀ</b>	<b>442 766 326</b>	<b>355 728 573</b>
<b>6. Citi ilgtermiņa uzkrājumi</b>	30.06.2023.	31.12.2022.
Uzkrājumi meža atjaunošanai	11 864 810	11 864 810
Uzkrājums karjeru rekultivācijai	1 088 965	1 088 965
<b>KOPĀ</b>	<b>12 953 775</b>	<b>12 953 775</b>
<b>7. Ilgtermiņa pārējie kreditori</b>	30.06.2023.	31.12.2022.
Ilgtermiņa nomas saistības	15 485 290	15 485 290
Pārvaldījumā nodotā kustamā manta	53 144	53 149
<b>KOPĀ</b>	<b>15 538 434</b>	<b>15 538 439</b>
<b>8. Nodokļi un valsts sociālās apdrošināšanas iemaksas</b>	30.06.2023.	31.12.2022.
Uzņēmuma ienākuma nodoklis	25 751	23 774
Nekustamā īpašuma nodoklis	1 775 656	2 415
Algas nodoklis	867 599	462 666
Sociālā apdrošināšana	1 647 175	938 146
Dabas resursu nodoklis	75 659	137 708
Uzņēmuma riska valsts nodeva	561	502
<b>KOPĀ</b>	<b>4 392 401</b>	<b>1 565 211</b>
<b>9. Citi īstermiņa uzkrājumi</b>	30.06.2023.	31.12.2022.
Meža atjaunošana	10 886 528	11 614 437
Darba samaksas mainīgā daļa	1 799 203	4 008 855
Karjeru rekultivācija	210 227	210 227
<b>KOPĀ</b>	<b>12 895 958</b>	<b>15 833 519</b>
<b>10. Pārējie īstermiņa kreditori</b>	30.06.2023.	31.12.2022.
Parādi darbiniekiem par darba algu	1 205 936	1 644 631
Pārējie parādi	4 846 758	2 207 240
<b>KOPĀ</b>	<b>7 171 040</b>	<b>4 200 031</b>
<b>11. Naudas līdzekļi</b>	30.06.2023.	31.12.2022.
Kase	34 540	293
Naudas līdzekļi bankās	213 717 611	241 358 862
<b>KOPĀ</b>	<b>213 752 151</b>	<b>241 359 155</b>



## Pašu kapitāla izmaiņu pārskats

Tūkst. EUR	Akciju kapitāls	Nesadalītā peļņa	Rezerve	Kopā
<b>2021.gada 31.decembrī</b>	<b>355 729</b>	<b>129 631</b>	<b>28 788</b>	<b>514 147</b>
Dividenžu izmaksa	-	-71 380	-	-71 380
Pārskata gada peļņa	-	242 193	-	242 193
<b>2022. gada 31. decembrī</b>	<b>355 729</b>	<b>300 443</b>	<b>28 788</b>	<b>684 959</b>
Pamatkapitāla palielināšana	87 038	-58 250	-28 788	-
Dividenžu izmaksa	-	-162 510	-	-162 510
Pārskata gada peļņa	-	120 296	-	120 296
<b>2023. gada 30. jūnijā</b>	<b>442 766</b>	<b>199 979</b>	<b>0</b>	<b>642 745</b>

## Naudas plūsmas pārskats

Tūkst.EUR	30.06.2023.	31.12.2022.
<b>Pamatdarbības naudas plūsma</b>		
Ieņēmumi no preču pārdošanas un pakalpojumu sniegšanas	318 562	509 563
Maksājumi piegādātājiem, darbiniekiem	-143 975	-260 706
Pārējie uzņēmuma pamatdarbības ieņēmumi vai izdevumi	456	446
<b>Pamatdarbības bruto naudas plūsma</b>	<b>175 043</b>	<b>249 304</b>
Izdevumi nodokļu maksājumiem	-39 150	-4 796
Ziedojumi	0	39
<b>Pamatdarbības neto naudas plūsma</b>	<b>135 893</b>	<b>244 547</b>
<b>Ieguldīšanas darbības naudas plūsma</b>		
Pamatlīdzekļu un nemateriālo aktīvu iegāde	-24 637	-44 764
<b>Ieguldīšanas darbības neto naudas plūsma</b>	<b>-22 989</b>	<b>-44 758</b>
<b>Finansēšanas darbības naudas plūsma</b>		
Saņemtās dividendes	30	51
Izmaksātās dividendes	-140 541	-71 380
<b>Finansēšanas darbības neto naudas plūsma</b>	<b>-140 511</b>	<b>-71 330</b>
Naudas samazinājums / (pieaugums)	-27 607	128 459
Nauda pārskata gada sākumā	241 359	112 900
<b>Nauda pārskata gada beigās</b>	<b>213 752</b>	<b>241 359</b>

## UZŅĒMUMU RAKSTUROJOŠIE FINANŠU RĀDĪTĀJI

Finanšu rādītāji	Fakts 2019	Fakts 2020	Fakts 2021	Fakts 2022	Fakts 2023 janvāris-jūnijs
Neto apgrozījums, milj. EUR	375,1	349,7	405,3	566,6	323,9
Peļņa pirms UIN, milj. EUR	118,2	76,1	127,4	260,3	161,1
Peļņa pirms procentu maksājumiem, nodokļiem, nolietojuma un amortizācijas atskaitījumiem (EBITDA), milj. EUR	152,1	112,3	165,5	299,8	181,5
Bilances kopsumma, milj. EUR	534,4	536,3	581,5	757,4	707,5
Pašu kapitāls, milj. EUR	474,1	475,4	514,1	685,0	642,7
Pašu kapitāla atdeve (ROE), %	23%	13%	23%	40%	18%
Kopējais likviditātes rādītājs	5,7	5,1	5,8	8,6	9,1
Saistības pret pašu kapitālu, %	13%	13%	13%	11%	10%
Pamatdarbības neto naudas plūsmas izpilde, milj. EUR	135,9	99,6	132,7	247,9	135,9
Investīciju plāna (ieguldīšanas darbības neto naudas plūsmas) izpilde, milj. EUR	57,9	54,4	45,3	46,8	22,7
Valsts budžetā iemaksātās dividendes pārskata periodā, milj. EUR	61,8	60,9	72,4	71,4	162,5
Valsts budžetā iemaksātie nodokļi pārskata periodā, milj. EUR	34,7	29,8	33,5	41,9	52,9
No valsts un pašvaldību budžeta tieši vai netieši saņemtā finansējuma izlietojums (dotācijas, maksa par pakalpojumiem un citi finanšu līdzekļi) kopā, EUR	-	-	-	-	-

## AUGSTĀKĀS VADĪBAS AMATPERSONU ATLĪDZĪBA

<b>Esošās padomes sastāvs un atalgojums</b>		<b>2023. gads marts - jūnijs</b>
Zane Driņķe	padomes priekšsēdētājs	11 782
Sintija Ķikste	padomes loceklis	10 600
Mārtiņš Līdums	padomes loceklis	10 600
Mārtiņš Gaigals	padomes loceklis	10 600
Edvīns Zakovics	padomes loceklis	10 600
<b>KOPĀ:</b>		54 182

<b>Esošās valdes sastāvs un atalgojums</b>		<b>2023. gads janvāris - jūnijs</b>
Pēters Putniņš	valdes priekšsēdētājs	76 620
Valdis Kalns	valdes loceklis	22 615
Māris Kuzmins	valdes loceklis	22 615
Dainis Reķelis	valdes loceklis	22 615
Ieva Rove	valdes loceklis	22 615
<b>KOPĀ:</b>		167 081

<b>Bijušās padomes sastāvs un atalgojums</b>		<b>2023. gads janvāris - marts</b>
Edmunds Beļskis	padomes priekšsēdētājs	7 855
Aivars Tauriņš	padomes loceklis	7 067
Rinalds Muciņš	padomes loceklis	7 067
Kaspars Ozoliņš	padomes loceklis	6 773
<b>KOPĀ:</b>		28 762

<b>Bijušās valdes sastāvs un atalgojums</b>		<b>2023. gads janvāris - maijs</b>
Toms Reiziņš	valdes loceklis	58 206
Jānis Stankevičs	valdes loceklis	58 206
Jānis Lapiņš	valdes loceklis	81 192
<b>KOPĀ:</b>		197 604

# UZŅĒMUMA MĒRĶUS RAKSTUROJOŠIE RĀDĪTĀJI

Stratēģiskie mērķi	Stratēģisko mērķi raksturojošs rādītājs	Mērvienība	Fakts 2018	Fakts 2019	Fakts 2020	Fakts 2021	Fakts 2022
<b>Finanšu rādītāji</b>							
1. Palielināt ilgtermiņa peļņu un nodrošināt pozitīvu naudas plūsmu no saimnieciskās darbības	Ieņēmumi pirms procentu, nodokļu, nolietojuma un amortizācijas atskaitījumiem (EBITDA) no saimnieciskās darbības	milj. EUR	141,1	152,1	112,3	165,5	299,8
	Peļņa, kas izmaksājama dividendēs	%	59%	70%	72%	145%	80%
2. Palielināt uzņēmuma apsaimniekojamo aktīvu un kokaudžu vērtību	Meža infrastruktūras bilances vērtība (autoceļi, tilti, meliorācijas sistēmas)	milj. EUR	223,7	244,1	254,8	257,4	261,6
	Meža kapitālvērtība (atbilstoši LVM izmantotai metodikai)	milj. EUR	2 608	2 608	2 608	2 878	3 160
<b>Nefinanšu rādītāji</b>							
1. Palielināt ilgtermiņa peļņu un nodrošināt pozitīvu naudas plūsmu no saimnieciskās darbības	Koksnes ražošanai paredzētie meža nogabali atrodas vidēji ne tālāk par noteiktu attālumu no LVM, pašvaldības vai valsts ceļa	Metri	n/a	375	352	347	331
2. Palielināt uzņēmuma apsaimniekojamo aktīvu un kokaudžu vērtību	Meža platība koksnes ražošanai un ieguvei, īpatsvars no meža	%	83%	83%	82%	81%	79%
	Meža stādīšana ar selekcionētu reproduktīvo materiālu īpatsvars 5 gadu periodā	%	47%	51%	55%	60%	65%
	Atjaunotās un pārbūvētās meža meliorācijas sistēmas (kopējais apjoms)	tūkst. ha	201,2	224,4	245,9	264,9	282,6
	Meža nogabali (t.sk. īpaši aizsargājamās dabas teritorijās) atrodas ne tālāk par 800 m no ugunsdzēsēšanai izmantojama LVM, pašvaldības vai valsts ceļa	Īpatsvars, %	n/a	92,9%	93,4%	93,7%	94,1%
3. Būt par stabilu un prognozējamu partneri saviem klientiem, piegādātājiem un pakalpojumu sniedzējiem, veidot klientorientētu attieksmi	Nozīmīgāko koksnes produktu vidējais ikgadējais apjoms 20 gadu ciklā:						
	- skujkoku zāgbaļķi vismaz	milj. m <sup>3</sup>	2,85	3,40	3,78	3,25	3,36
	- bērza finierkluči vismaz	milj. m <sup>3</sup>	0,35	0,38	0,37	0,34	0,34
	Koksnes produktu krautuvju pieejamība vismaz 11 mēneši gadā	Īpatsvars, %	n/a	44,8%	45,5%	48,9%	49,2%
4. Veicināt un attīstīt augstas pievienotās vērtības produktu ražošanu, pakalpojumus un zinašanas	Izpētes un inovāciju pasūtījumu finansējums ārējiem pakalpojumu sniedzējiem, īpatsvars iepriekšējo 5 pārskata gadu vidējā neto apgrozījumā	%	0,5%	0,4%	0,4%	0,5%	0,5%

# UZŅĒMUMA MĒRĶUS RAKSTUROJOŠIE RĀDĪTĀJI (turpinājums)

Stratēģiskie mērķi	Stratēģisko mērķi raksturojošs rādītājs	Mērvienība	Fakts 2018	Fakts 2019	Fakts 2020	Fakts 2021	Fakts 2022
5. Attīstīt darba vidi, kas paaugstina darbinieku lojalitāti un atraisa pašmotivāciju	LVM darbinieku iesaistības mērījums (darbinieki, kas iesaistās LVM iesaistības pētījumā)	%	n/a	87%	n/a	87%	n/a
6. Veicināt sabiedrības līdzdalību un sadarbību meža apsaimniekošanā	Ieguldījums sabiedrības līdzdalībā un informēšanā par ilgtspējīgu mežsaimniecību, īpatsvars no gada apgrozījuma	%	0,2%	0,1%	0,2%	0,1%	0,1%
	Biedru naudas nevalstiskajās organizācijās Uzņēmuma interešu nodrošināšanai, īpatsvars no gada apgrozījuma	%	0,05%	0,04%	0,04%	0,04%	0,02%
	Izglītoto skolotāju skaits par ilgtspējīgu meža apsaimniekošanu	skaitis	462	540	438	487	759
	Izglītoto bērnu un jauniešu skaits par ilgtspējīgu meža apsaimniekošanu	skaitis	9 430	21 016	19 398	11 113	14 966
7. Būt atbildīgam un uzticamam sabiedrības loceklim	LVM reputācijas rādītājs	Indekspunkti	22,7	23,4	21,5	22,3	23,5
	Ziedotie līdzekļi, īpatsvars no vidējās 5 gadu periodā plānotās gada peļņas pirms uzņēmumu ienākuma nodokļa	%	5%	9%	9%	5%	0%
8. Veidot sabiedrības saudzīgu attieksmi pret meža vidi	Kampanjas „Nemēslo mežā” sasniegtā mērķauditorija vismaz	tūkst. pers.	520	540	540	540	550
9. Palielināt apsaimniekojamo mežu devumu globālo klimata izmaiņu mazināšanā un atjaunojamo resursu izmantošanā	CO <sub>2</sub> piesaiste no meža augšanas (atbilstoši LVM metodikai)	milj. CO <sub>2</sub> t	9,5	11,0	11,0	11,1	12,2
	Piesaistītais CO <sub>2</sub> LVM piegādātajos koksnes produktos (atbilstoši LVM metodikai)	milj. CO <sub>2</sub> t	5,1	5,8	6,4	6,0	5,9
10. Sniegt dabas daudzveidības un rekreācijas pakalpojumus no meža ekosistēmas	Meža un meža zemes platība dabas aizsardzībai, ne vairāk:						
	- no meža	%	16,8%	16,8%	17,8%	18,7%	20,6%
	- no meža zemes	%	20%	20%	21%	23%	26%
	Sociālajā infrastruktūrā ieguldītie līdzekļi, īpatsvars no gada apgrozījuma	%	0,8%	0,7%	0,6%	0,7%	0,5%
	- t.sk. Jaunmoku pils	%	0,2%	0,2%	0,2%	0,2%	0,1%

## ZIŅOJUMS PAR VALDES ATBILDĪBU

AS „Latvijas valsts meži” valde apliecina, ka vadības ziņojumā ietvertā informācija ir patiesa un finanšu pārskati sagatavoti saskaņā ar spēkā esošo normatīvo aktu prasībām un sniedz patiesu un skaidru priekšstatu par uzņēmuma aktīviem, pasīviem, finansiālo stāvokli un peļņu.