



LATVIJAS VALSTS MEŽI

AS “LATVIJAS VALSTS MEŽI” DARBĪBAS PĀRSKATS par 2020. gada 6 mēnešiem



Mēs esam krietns, rūpīgs, saudzīgs un gādīgs Latvijas valsts mežu saimnieks, Baltijas jūras reģiona līderis efektīvā un inovatīvā meža zemju apsaimniekošanā.

VEIDOJAM PLAUKSTOŠU LATVIJU!



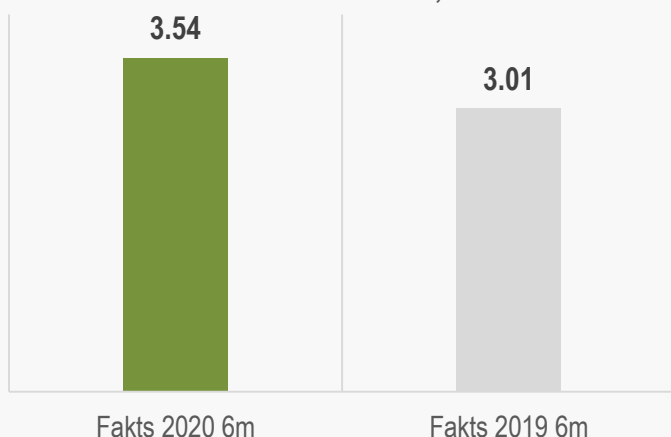
SAIMNIECISKĀS DARBĪBAS REZULTĀTS

- Šī gada pirmajā pusgadā LVM peļņa pirms uzņēmumu ienākuma nodokļa ir 49,2 miljoni eiro, kas ir par 32,5 miljoniem eiro mazāk nekā attiecīgajā periodā 2019. gadā. Peļņas līmeņa atšķirību galvenokārt ietekmējusi vidējā koksnes pārdošanas cena, kas šī gada pirmajā pusgadā bija zemāka nekā iepriekšējā gada attiecīgajā periodā.
- No 2020. gada janvāra līdz jūnijam realizēti 3,67 miljoni kubikmetru koksnes, tai skaitā 3,54 miljoni kubikmetru apaļkoksnes sortimentu un 0,13 miljoni kubikmetru augošu koku. Salīdzinot ar pagājušā gada atskaites periodu, apaļkoksnes sortimentu pārdošanas apjoms pirmajā pusgadā pieaudzis par 0,53 miljoniem kubikmetru.
- Šķeldu pārdotais apjoms 2020. gada 6 mēnešos ir 227 tūkstoši megavatstundas, kas ir par 13 tūkstošiem megavatstundu mazāk nekā attiecīgajā periodā 2019. gadā.
- Labvēlīgu laika apstākļu dēļ jau martā tika uzsākta meža stādīšana. Pirmajā pusgadā stādot atjaunoti 10,5 tūkstoši hektāru. Savukārt jaunaudžu kopšana veikta 17,6 tūkstošu hektāru platībā.
- 2020. gada sešos mēnešos realizēti 51,2 miljoni meža koku stādu. No tiem 23,3 miljoni pārdoti ārējiem pircējiem, tai skaitā 10,5 miljoni stādu eksportēti.
- Šī gada pirmajā pusgadā Zemesgrāmatā reģistrēti 7,3 tūkstoši hektāru valsts meža zemju. Līdz jūnija beigām Zemesgrāmatā reģistrētas 99.86% LVM apsaimniekošanā esošās valsts zemes.


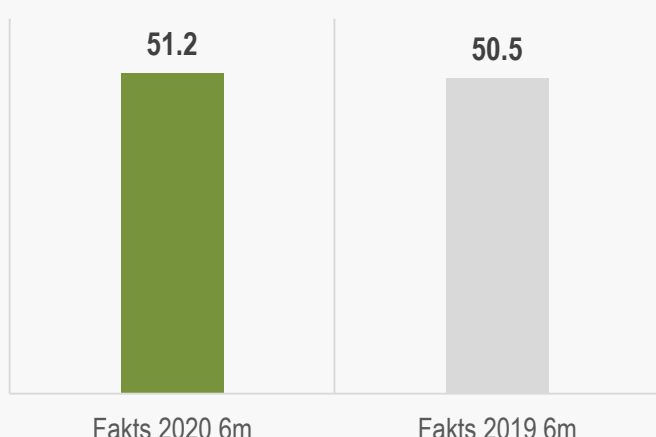
| milj.EUR | 2020.gada fakts 6 mēnešos | 2019.gada fakts 6 mēnešos |
|------------------------|------------------------------|------------------------------|
| Ieņēmumi | 173.7 | 192.3 |
| Izmaksas | 124.5 | 110.6 |
| EBITDA | 66.9 | 98.2 |
| Peļņa pirms UIN | 49.2 | 81.7 |

2

REALIZĒTAIS APAĻKOKSNES
SORTIMENTU APJOMS, MILJ.M³



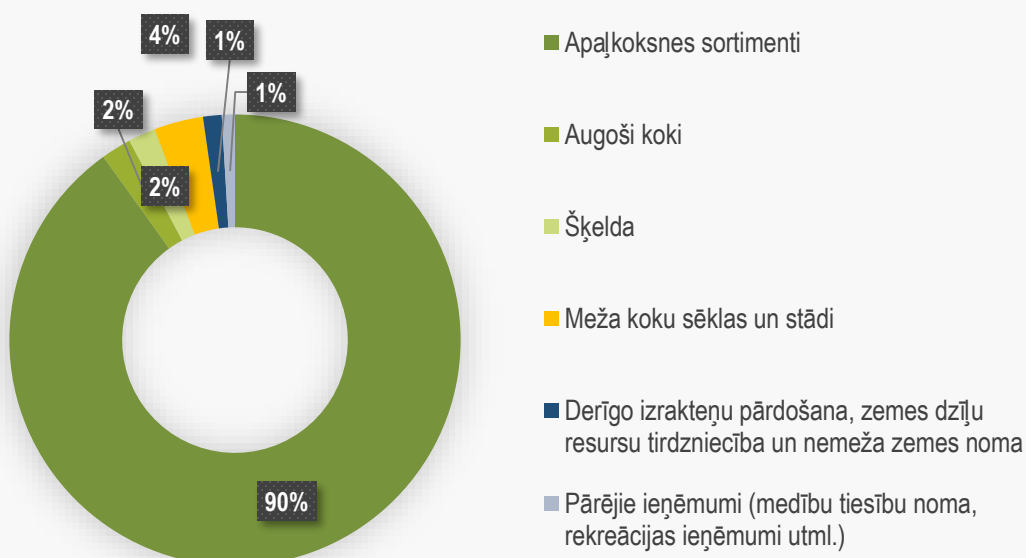
REALIZĒTIE MEŽA KOKU STĀDI,
MILJ.GAB.



IEŅĒMUMI

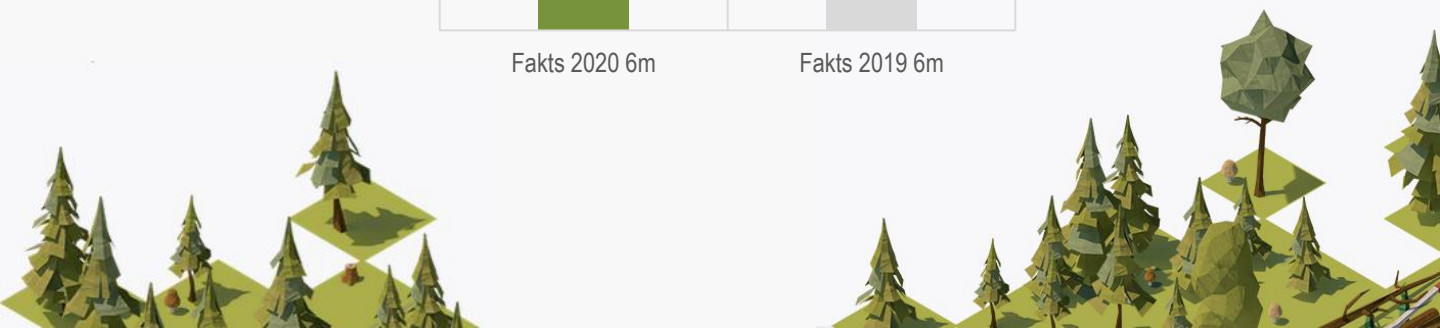
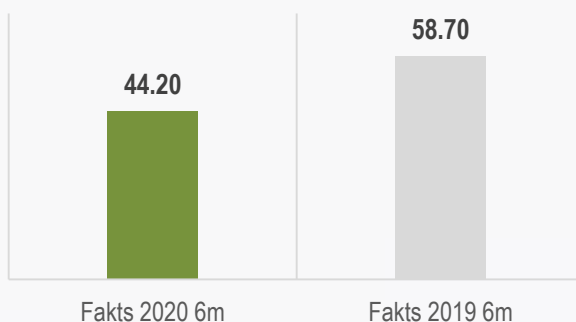
- LVM ieņēmumi 2020. gada pirmajos sešos mēnešos ir 173,7 miljoni eiro, tai skaitā ieņēmumi no apaļkoksnes sortimentu pārdošanas 156,5 miljoni eiro. Salīdzinot ar iepriekšējā gada attiecīgo periodu, ieņēmumi no apaļkoksnes sortimentu realizācijas ir par 20,0 miljoniem eiro mazāki, ko ietekmējušas zemākas koksnes pārdošanas cenas.
- Par 12,0 miljoniem eiro lielāki ir ieņēmumi no apaļkoksnes sortimentu realizācijas, ko ietekmējis gan lielāks sortimentu realizācijas apjoms, gan augstāka vidējā koksnes pārdošanas cena pret plānoto.
- 3,8 miljoni eiro gūti no augošu koku realizācijas, kas ir par 1,3 miljoniem eiro vairāk kā šajā pašā periodā pērn. Ieņēmumu pārpildi salīdzinājumā ar iepriekšējo gadu ietekmējis lielāks realizētais apjoms.

LVM IEŅĒMUMU STRUKTŪRA, %



3

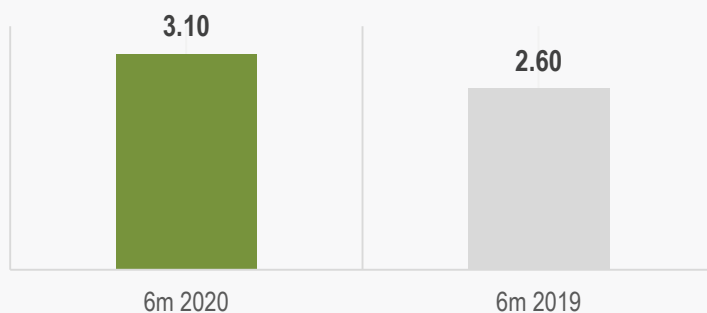
REALIZĒTO APAĻO KOKMATERIĀLU VIDĒJĀ CENA, EUR/m³



VIDE

- Lai uzlabotu virszemes ūdeņu kvalitāti riska ūdensobjektos Latvijā, uzsākta LIFE projektu “Latvijas upju baseinu apsaimniekošanas plānu ieviešana laba virszemes ūdens stāvokļa sasniegšanai” (“LIFE GoodWater IP”) 2020. - 2028. īstenošana. Projekta mērķis ir ilgtermiņā uzlabot ūdens kvalitāti aptuveni 30% riska ūdensobjektu, izstrādājot, adaptējot Latvijas apstākļiem un ieviešot dažādus inovatīvus apsaimniekošanas un pārvaldības pasākumus. Latvijā šobrīd ir 164 riska ūdensobjekti (89 upes un 75 ezeri) un lielākās problēmas rada piesārņojums ar augu barības vielām, kā arī ūdensteču un ūdenstilpņu krastu un gultnes pārveidojumi.
- Parakstīts sadarbības līgums ar Dabas aizsardzības pārvaldi Kohēzijas fonda finansējuma piesaistei un projekta “Apsaimniekošanas pasākumu veikšana īpaši aizsargājamās dabas teritorijās un mikroliegumos biotopu un sugu aizsardzības stāvokļa uzlabošanai” 2021. - 2023. īstenošanai.
- 2020. gada 6 mēnešos tirgum piegādātajā lietkoksnē akumulētā oglekļa apjoms, izteikts CO₂ ekvivalentā, sastāda 3,10 miljonus tonnu.

PIESAISTĪTĀ CO₂ APJOMS TIRGUM PIEGĀDĀTAJĀ LIETKOKSNĒ, MILJ.T


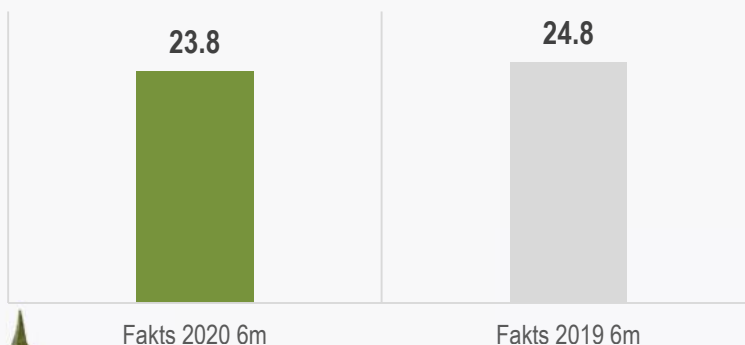


4

INVESTĪCIJAS

- 2020. gada 1. pusgadā investēti 23,8 miljoni eiro, tai skaitā 20,2 miljoni eiro ieguldīti meža infrastruktūrā – meža ceļu un tiltu būvniecībā, un meža meliorācijas sistēmu atjaunošanā.
- 2020. gada pirmajā pusgadā apstiprināti meža ceļu būvprojekti 141 km apjomā, ekspluatācijā nodoti 39 kilometri meža ceļu. Savukārt meža meliorācijas sistēmu būvniecībai veikti projektēšanas darbi 4,2 tūkstošu hektāru platībā un ekspluatācijā nodoti objekti 559 ha platībā.

INVESTĪCIJAS, MILJ.EUR



EKONOMIKA

- Aktuālās Starptautiskā valūtas fonda prognozes liecina, ka 2020. gadā pasaules ekonomikas attīstība būs lēnāka, kā prognozēts iepriekš. Globālā IKP kritums šogad sasniegs -4.9%, tostarp Eiro zonas un Lielbritānijas IKP samazināsies par 10.2%.
- Latvijas Banka izstrādājusi divus ekonomikas attīstības scenārijus, un atkarībā no Covid-19 izplatības šogad Latvijas IKP var samazināties no 7.5% līdz pat 13.5%.

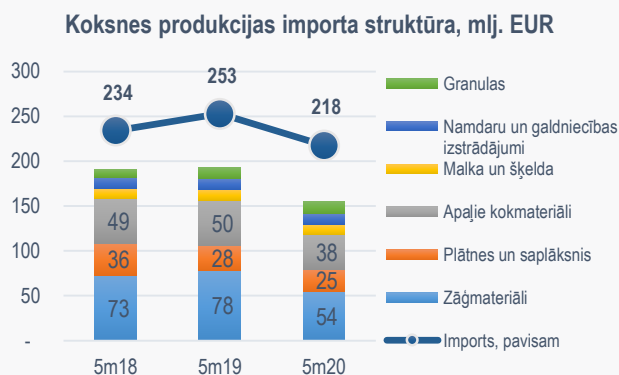
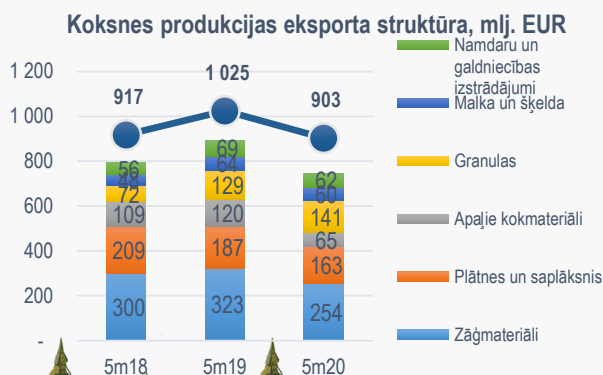
| IKP izmaiņas, % gadā | 2017 | 2018 | 2019 | 2020p | 2021p |
|----------------------|------|------|------|-------|-------|
| Pasaule | 3.8 | 3.6 | 2.9 | -4.9 | 5.4 |
| ASV | 2.2 | 2.9 | 2.3 | -8.0 | 4.5 |
| Euro zona, tostarp: | 2.4 | 1.9 | 1.3 | -10.2 | 6.0 |
| Vācija | 2.5 | 1.5 | 0.6 | -7.8 | 5.4 |
| Francija | 2.3 | 1.8 | 1.5 | -12.5 | 7.3 |
| Latvija* | 3.8 | 4.3 | 2.2 | -7.5 | 6.7 |
| Lielbritānija | 1.8 | 1.3 | 1.4 | -10.2 | 6.3 |
| Ķīna | 6.8 | 6.7 | 6.1 | 1.0 | 8.2 |
| Japāna | 1.9 | 0.3 | 0.7 | -5.8 | 2.4 |

Avots: SVF pasaules ekonomikas apskats, 2020.g.jūnijs; * Latvijas Bankas mērenā scenārija prognozes, 2020.g.jūnijs

5

KOKSNES TIRGUS

- Koronavīrusa pandēmijas un no tās izrietošās ekonomiskās situācijas ietekmē būvniecības aktivitāte Eiropā otrajā ceturksnī būtiski samazinājās. Tā kā Eiropas valstis ir nozīmīgākais Latvijas koksnes produkcijas eksporta tirgus, koksnes produkcijas pieprasījuma samazinājums rezultējies arī zemākos realizācijas rādītājos uz Lielbritāniju, Vāciju, Franciju u.c. valstīm.
- Vājais gatavās produkcijas pieprasījums eksporta tirgos negatīvi ietekmēja pieprasījumu pēc apaļajiem kokmateriāliem Latvijas iekšzemē. Samazinoties koksnes cenām, mazinājās arī privāto īpašnieku platībās iegūtās koksnes piedāvājums.
- Otrajā ceturksnī LVM koksnes realizāciju ietekmēja Covid-19 pandēmijas radītā neskaidrība tirgū, kā rezultātā daži pircēji uz laiku pārtrauca koksnes pieņemšanu. Otrajā ceturksnī mežizstrāde notika galvenokārt bojātu skuju koku cirmās, kā arī sagatavotā produkcija intensīvāk tika izvesta no meža, lai samazinātu skuju koku sortimentu atlikumus un ierobežotu mizgrauža vairošanos un izplatību.
- Īstermiņa sadarbības ietvaros 3.ceturksņa piegādēm tika pārdota neliela daļa tievās dimensijas koksnes – tehnoloģiskā koksne 27% apjomā, malka 12% apjomā no kopējā piedāvājuma.



LĪDZDALĪBA NOZARES ATTĪSTĪBĀ – LĪGUMPARTNERU MĀCĪBAS

- Mācību process noritējis saskaņā ar mācību plānā paredzēto - pirmajā ceturksnī mācības notika klātienē, savukārt otrajā ceturksnī saistībā ar ārkārtējo situāciju valstī mācības tika organizētas neklātienē formā.
- Otrajā ceturksnī tika organizēts attālināts tests programmā “Meža stādīšanas un papildināšanas, atjaunoto meža platību agrotehniskās kopšanas un platību aizsardzības mācības”, ko izpildīja 207 sadarbības partneri.
- Otrajā ceturksnī attālinātu konsultāciju formā tika rīkotas mācības par enerģētiskās koksnes ieguvī.
- E-mācības programmā “Ikdienas darba organizācija un koksnes piegādes ķēdes prasības pārvadājumu pakalpojumu sniedzējiem” veikuši 84 sadarbības partneru darbinieki.

6

LĪDZDALĪBA NOZARES ATTĪSTĪBĀ – IZPĒTE



- 2020. gada pirmajā pusgadā izpēte veikta projektos:
 - Augšanas gaitas modeļu pilnveidošana;
 - Bērza audzēšanas prakses pilnveidošana;
 - Medņu aizsardzībai nozīmīgo vides faktoru telemetriskā izpēte;
 - Meža augšanas apstākļu uzlabošanas pētījumu programma 2016.-2021. gadam;
 - Meža darbu mehanizācijas un meža biokurināmā pētījumu programma;
 - Mežsaimniecības ietekme uz meža un saistīto ekosistēmu pakalpojumiem;
 - Platlapju mežaudžu stabilizējošā loma ilgtspējīgā mežsaimniecībā Latvijā;
 - Sakņu trapes izplatību ierobežojošo faktoru izpēte;
 - Meža apsaimniekošanas risku izmaiņu prognozes un to mazināšana.



SABIEDRĪBAI NOZĪMĪGI PROJEKTI UN NOTIKUMI

7

- LVM organizētajā stipendiju konkursā “LVM Bioekonomikas skola” šogad dalībnieku vidū bija vērojama sīva konkurence, jo jauniešu zināšanas par inovatīvo bioekonomikas jomu un izpratne par meža resursu augošo lomu vides problēmu risināšanā ir krietni augušas. Aprīlī konkursa žūrija noteica stipendijas ieguvējus.
- Sadarbojoties LVM, LU Starpnozaru izglītības inovāciju centra un Koksnes ķīmijas institūta speciālistiem, projekta “Skola 2030” ietvaros radīti jauni mācību un metodiskie materiāli par koksnes biorafinēšanu, kas praksē izmēģināti Rīgas Teikas vidusskolā. Koksnes biorafinēšanas mācību procesā apvienojas gan ķīmijas, gan fizikas, gan tehnoloģiju un ekonomikas jomas, un tas ir veidots kā starppriekšmetu temats jaunā mācību satura ietvaros, lai īstenotu kompetenču pieeju izglītībā.
- Novērtējot iedzīvotāju vēlmi atpūsties un smelties spēkus dabā, šogad interesenti aicināti baudīt Pērses upes skaistumu un skatu uz Kokneses pilsdrupām, kāpjot pa pavasarī atjaunotajām vēsturiskajām kāpnēm, kas ved uz Pērses gravu. Savukārt Ziemeļkurzemes reģionā pabeigti atjaunošanas darbi tūristu iecienītajā dabas takā “Kaltenes kalvas” un atpūtas vietā “Zilokalnu avots”.
- Lai sniegtu bērniem iespēju izzināt mežu, mācoties attālināti ārkārtas situācijas laikā, skolām sarūpēti jauni elektroniski pieejami materiāli par mežu, tādejādi papildinot jau esošo mācību līdzekļu klāstu jebkura vecuma bērniem.
- Sēņotgribētāju un dabā gājēju priekam klajā nākusi Latvijas Dabas muzeja mikoloģes Initas Dānieles un Diānas Meieres veidotā “Lielā Latvijas sēņu grāmata”, kurā apkopoti vairāk nekā 730 sēņu sugu apraksti ar fotogrāfijām. Vērienīgā izdevuma lappusēs atrodama arī LVM Ziemeļkurzemes reģiona plānotājas atrastās sēnes attēls, kas bija pirmais Pterula multifida atradums Latvijā.
- 23. maijā LVM dabas parka Tērvetē jaunajā daļā “Kurbada zeme” tika atklāts Tērvetes Tarzāna parks un Tērvetes tīklu parks.



- Covid-19 izplatības riska vadībai izveidota darba grupa, izmeklēti divi saslimšanas gadījumi, kā arī sagatavots un precizēts krīzes situācijas plāns, vadlīnijas Covid-19 apdraudējuma samazināšanai, LVM rīcības politika ārkārtējā situācijā un rīcības politika Covid-19 infekcijas izplatības samazināšanai pēc ārkārtējās situācijas.
- Lai izvērtētu darba organizācijas izmaiņas ārkārtējās situācijas laikā, īpaši uzsverot daudzu struktūrvienību pārorientēšanos uz attālināto darbu, kā arī veicamos uzlabojumus, LVM iekšienē tika veikta aptauja. Tajā piedalījās 440 uzņēmuma darbinieki no 22 struktūrvienībām.
- Pēc ārkārtējās situācijas beigām, 2020. gada otrajā ceturksnī LVM atsāka savu darbību ierastajā ritmā. Tas nozīmē, ka darba vadība tiek pārceļta uz savām ierastajām darba vietām. Ņemot vērā drošības apsvērumus, LVM aicina savus darbiniekus un sadarbības partnerus arī turpmāk ievērot distanci un iespēju robežās plānot attālinātās tikšanās, tikšanās klātienē ārpus telpām vai izmantot dažādus komunikācijas rīkus, piemēram, MS Teams, MS ZOOM vai Skype.

Ko darīt, ja saslimstu ar Covid-19?

- Nekavējoties informē savu tiešo vadītāju un riskaDG@lvm.lv
- Seko turpmākām norādēm, ko saņemsi e-pastā

Ko darīt, ja esmu bijis kontaktā ar Covid-19 slimnieku?

- Nekavējoties informē savu tiešo vadītāju un riskaDG@lvm.lv
- Seko turpmākām norādēm, ko saņemsi e-pastā

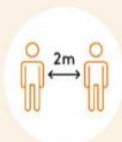
Ko darīt, ja mans darbinieks saslimst ar Covid-19?

- Nekavējoties informē riskaDG@lvm.lv
- Seko turpmākām norādēm, ko saņemsi e-pastā

Ko darīt, ja mans darbinieks bijis kontaktā ar Covid-19 slimnieku?

- Nekavējoties informē riskaDG@lvm.lv
- Seko turpmākām norādēm, ko saņemsi e-pastā

Pēc 9. jūnija atceries 4 pamatprincipus



Visur, kur iespējams, ievēro 2 metru distanci




Ja esi slims, paliec mājās



Regulāri mazgā vai dezinficē rokas, vēdini telpas



Seko norādēm un ievēro nosacījumus



AS “LATVIJAS VALSTS MEŽI” FINANŠU PĀRSKATI

9

Peļņas / zaudējumu aprēķins

| Tūkst. EUR | Jan-Jūn 2020 | Jan-Jūn 2019 |
|--|-----------------|-----------------|
| Neto apgrozījums | 172 958 | 191 843 |
| Pārdotās produkcijas ražošanas izmaksas | -120 965 | -104 517 |
| Bruto peļņa | 51 993 | 87 326 |
| Pārdošanas izmaksas | -850 | -769 |
| Administrācijas izmaksas | -2 370 | -5 284 |
| Pārējie uzņēmuma saimnieciskās darbības ieņēmumi | 728 | 438 |
| Pārējie saimnieciskās darbības izdevumi | -272 | -1 |
| Peļņa pirms uzņēmuma ienākuma nodokļa | 49 229 | 81 709 |



| Tūkst. EUR | 30.06.2020. | 31.12.2019. |
|---|----------------|----------------|
| AKTĪVS | | |
| Ilgtermiņa ieguldījumi | | |
| Nemateriālie ieguldījumi | | |
| Koncesijas, patenti, licences u.c. | 2 233 | 2 099 |
| Nemateriālie ieguldījumi kopā | 2 233 | 2 099 |
| Pamatlīdzekļi | | |
| Zemes gabali, ēkas, būves | 259 821 | 271 548 |
| Iekārtas un mašīnas | 5 001 | 5 090 |
| Pārējie pamatlīdzekļi | 6 673 | 6 778 |
| Pamatlīdzekļu izveidošana un nepabeigto celtniecības objektu izmaksas | 24 361 | 10 435 |
| Avansa maksājumi par pamatlīdzekļiem | 1 100 | 674 |
| Pamatlīdzekļi kopā | 296 956 | 294 525 |
| Ieguldījumi īpašumos | 1 583 | 1 378 |
| Bioloģiskie aktīvi | 27 999 | 27 657 |
| Ilgtermiņa finanšu ieguldījumi | | |
| Līdzdalība radniecīgo uzņēmumu kapitālos | 1 621 | 1 621 |
| Līdzdalība asociēto uzņēmumu kapitālos | 567 | 567 |
| Pārējie vērtspapīri | 880 | 880 |
| Tiesības lietot aktīvu (SFPS 16) | 19 044 | 19 778 |
| Ilgtermiņa finanšu ieguldījumi kopā | 22 112 | 22 846 |
| Ilgtermiņa ieguldījumi kopā | 350 883 | 348 504 |
| Apgrozāmie līdzekļi | | |
| Krājumi | | |
| Izejvielas, pamatmateriāli un palīgmateriāli | 1 164 | 1 164 |
| Gatavie ražojumi un preces pārdošanai | 27 387 | 33 193 |
| Avansa maksājumi | 340 | 5 |
| Krājumi kopā | 28 891 | 34 362 |
| Debitori un avansa maksājumi | | |
| Pircēju un pasūtītāju parādi | 32 624 | 27 553 |
| Radniecīgo uzņēmumu parādi | - | 0.05 |
| Pārmaksātie nodokļi | 947 | 7 977 |
| Avansa maksājumi par pakalpojumiem | 679 | 650 |
| Citi debitori | 2 | 2 |
| Debitoru parādi kopā | 34 252 | 36 182 |
| Nākamo periodu izmaksas | 2 305 | 689 |
| Naudas līdzekļi kasē un bankā | 84 320 | 114 710 |
| Apgrozāmie līdzekļi kopā | 149 768 | 185 943 |
| AKTĪVU KOPSUMMA | 500 651 | 534 448 |



| Tūkst. EUR | 30.06.2020. | 31.12.2019. |
|--|----------------|----------------|
| PASĪVS | | |
| Pašu kapitāls | | |
| Akciju vai daļu kapitāls (pamatkapitāls) | 353 648 | 353 648 |
| Rezerves | 28 788 | 0 |
| Nesadalītā peļņa | 64 566 | 120 457 |
| <i>iepriekšējo gadu nesadalītā peļņa</i> | 30 653 | 15 440 |
| <i>pārskata gada nesadalītā peļņa</i> | 33 913 | 105 017 |
| Pašu kapitāls kopā | 447 001 | 474 105 |
| Kreditori | | |
| Ilgtermiņa parādi kreditoriem | | |
| Citi uzkrājumi | 9 287 | 9 114 |
| Ilgtermiņa nomas saistības | 18 673 | 18 673 |
| Pārējie kreditori | 20 | 25 |
| Ilgtermiņa parādi kreditoriem kopā | 27 980 | 27 812 |
| Īstermiņa parādi kreditoriem | | |
| No pircējiem saņemtie avansi | 85 | 716 |
| Parādi piegādātājiem un darbuzņēmējiem | 10 639 | 8 607 |
| Parādi asociētajiem uzņēmumiem | 0 | 34 |
| Nodokļi un valsts sociālās apdrošināšanas iemaksas | 3 660 | 1 124 |
| Citi uzkrājumi | 7 473 | 10 451 |
| Parējie kreditori | 1 751 | 1 306 |
| Uzkrātās saistības | 1 445 | 9 021 |
| Īstermiņa nomas saistības | 617 | 1 271 |
| Īstermiņa parādi kreditoriem kopā | 25 670 | 32 531 |
| Kreditori kopā | 53 650 | 60 343 |
| PASĪVU KOPSUMMA | 500 651 | 534 448 |



Pašu kapitāla izmaiņu pārskats

| Tūkst. EUR | Akciju kapitāls | Nesadalītā peļņa | Rezerve | Kopā |
|--------------------------------|-----------------|------------------|---------------|----------------|
| 2018.gada 31.decembrī | 307 863 | 109 833 | 11 500 | 429 196 |
| Dividenžu izmaksa | - | -61 760 | - | -61 760 |
| Pamatkapitālan palielināšana | 34 285 | -32 633 | - | 1 652 |
| Rezerve | 11 500 | - | -11 500 | - |
| Pārskata gada peļņa | - | 105 017 | - | 105 017 |
| 2019. gada 31. decembrī | 353 648 | 120 457 | - | 474 105 |
| Dividenžu izmaksa | - | -60 852 | - | -60 852 |
| Pamatkapitāla palielināšana | - | 0 | - | - |
| Rezerve | - | -28 952 | 28 788 | -164 |
| Pārskata gada peļņa | - | 33 622 | - | 33 622 |
| 2020. gada 30. jūnijā | 353 648 | 64 275 | 28 788 | 446 711 |



Naudas plūsmas pārskats

| Tūkst.EUR | 30.06.2020. | 31.12.2019. |
|--|-----------------|-----------------|
| Pamatdarbības naudas plūsma | | |
| Ieņēmumi no preču pārdošanas un pakalpojumu sniegšanas | 169 469 | 380 711 |
| Maksājumi piegādātājiem, darbiniekiem | (103 402) | (212 763) |
| Pārējie uzņēmuma pamatdarbības ieņēmumi vai izdevumi | (249) | 800 |
| Pamatdarbības bruto naudas plūsma | 65 817 | 168 748 |
| Izdevumi nodokļu maksājumiem | (15 090) | (28 009) |
| Ziedojami | - | (5 500) |
| Pamatdarbības neto naudas plūsma | 50 727 | 135 239 |
| Ieguldīšanas darbības naudas plūsma | | |
| Pamatlīdzekļu un nemateriālo aktīvu iegāde | (20 265) | (57 273) |
| Ieguldīšanas darbības neto naudas plūsma | (20 265) | (57 273) |
| Finansēšanas darbības naudas plūsma | | |
| Saņemtās dividendes | - | 26 |
| Izmaksātās dividendes | (60 852) | (61 760) |
| Finansēšanas darbības neto naudas plūsma | (60 852) | (61 734) |
| Naudas samazinājums / (pieaugums) | (30 390) | 16 232 |
| Nauda pārskata gada sākumā | 114 710 | 98 478 |
| Nauda pārskata gada beigās | 84 320 | 114 710 |



Uzņēmumu raksturojošie finanšu rādītāji

| Finanšu rādītāji | Fakts 2015.gadā | Fakts 2016.gadā | Fakts 2017.gadā | Fakts 2018.gadā | Fakts 2019.gadā | Fakts 2020.gada janvāris-jūnijs | Plānots 2020.gadā |
|---|--------------------|--------------------|--------------------|--------------------|--------------------|---------------------------------------|----------------------|
| Neto apgrozījums, milj. EUR | 261.6 | 256.9 | 275.8 | 333.2 | 375.1 | 173.0 | 334.3 |
| Peļņa pirms UIN, milj. EUR | 68.8 | 58.3 | 69.1 | 110.2 | 118.2 | 49.2 | 43.5 |
| Peļņa pirms procentu maksājumiem, nodokļiem, nolietojuma un amortizācijas atskaitījumiem (EBITDA), milj. EUR | 96.9 | 88.0 | 100.1 | 141.1 | 152.1 | 66.9 | 79.6 |
| Bilances kopsumma, milj. EUR | 360.1 | 360.4 | 387.1 | 466.1 | 534.4 | 500.7 | 520.6 |
| Pašu kapitāls, milj. EUR | 329.6 | 327.6 | 357.6 | 429.2 | 474.1 | 447.0 | 460.3 |
| Pašu kapitāla atdeve (ROE), % | 18% | 15% | 19% | 28% | 23% | 11% | 9% |
| Kopējais likviditātes rādītājs | 4.30 | 3.33 | 4.11 | 5.69 | 5.72 | 5.83 | 3.82 |
| Saistības pret pašu kapitālu, % | 7% | 8% | 7% | 9% | 13% | 12% | 11% |
| Pamatdarbības neto naudas plūsmas izpilde, milj. EUR | 109.1 | 85.0 | 90.9 | 126.7 | 135.9 | 50.7 | 77.1 |
| Investīciju plāna izpilde, milj. EUR | 28.6 | 34.8 | 29.7 | 39.4 | 57.9 | 23.8 | 59.3 |
| Valsts budžetā iemaksātās dividendes pārskata periodā, milj. EUR | 67.9 | 52.6 | 35.2 | 38.2 | 61.8 | 60.9 | 57.3 |
| Valsts budžetā iemaksātie nodokļi pārskata periodā, milj. EUR | 28.9 | 20.9 | 23.2 | 22.5 | 34.7 | 18.1 | 40.4 |
| No valsts un pašvaldību budžeta tieši vai netieši saņemtā finansējuma izlietojums (dotācijas, maksa par pakalpojumiem un citi finanšu līdzekļi) kopā, EUR | - | - | - | - | - | - | - |
| Citi kapitālsabiedrības stratēģijā minētie finanšu rādītāji | - | - | - | - | - | - | - |

Augstākās vadības amatpersonu atlīdzība par darbu

| | 2020 janvāris - jūnijs |
|-----------------|---------------------------|
| Padomes locekļi | 83 106 |
| Valdes locekļi | 277 104 |
| KOPĀ: | 360 210 |



| Stratēģiskie mērķi | Stratēģiskā mērķa raksturojošie rādītāji | Mērvienība | Faktiskā izpilde 2015 | Faktiskā izpilde 2016 | Faktiskā izpilde 2017 | Faktiskā izpilde 2018 | Faktiskā izpilde 2019 |
|--|---|-----------------------------|-----------------------|-----------------------|-----------------------|-----------------------|-----------------------|
| Finanšu rādītāji | | | | | | | |
| 1. Palielināt ilgtermiņa peļņu un nodrošināt pozitīvu naudas plūsmu no saimnieciskās darbības | leņģumi pirms procentu, nodokļu, nolietojuma un amortizācijas atskaitījumiem (EBITDA) no saimnieciskās darbības | milj. EUR | 96.9 | 88.0 | 100.1 | 141.1 | 152.1 |
| | Peļņa, kas izmaksājama dividendēs | % | 90% | 89% | 70% | 59% | 70% |
| 2. Palielināt uzņēmuma apsaimniekojamo aktīvu un kokaudžu vērtību | Meža infrastruktūras bilances vērtība (autoceļi, tilti, meliorācijas sistēmas) | milj. EUR | 234.4 | 231.1 | 223.1 | 223.7 | 244.1 |
| | Meža kapitālvērtība (atbilstoši LVM izmantotai metodikai) | milj. EUR | 2 451 | 2 451 | 2 608 | 2 608 | 2 608 |
| Nefinanšu rādītāji | | | | | | | |
| 2. Palielināt uzņēmuma apsaimniekojamo aktīvu un kokaudžu vērtību | Meža platība koksnes ražošanai un ieguvei, īpatsvars no meža | % | 84% | 83% | 83% | 83% | 83% |
| | Meža stādīšana ar selekcionētu reproduktīvo materiālu īpatsvars 5 gadu periodā | % | -* | -* | 46% | 47% | 51% |
| | Atjaunotās un pārbūvētās meža meliorācijas sistēmas (kopējais apjoms) | tūkst. ha | 154.4 | 170.5 | 183.2 | 201.2 | 224.4 |
| | Palielināt LVM koksnes transportēšanas ceļu blīvumu (atbilstoši LVM izmantotai metodikai) | km/100 ha saimnieciskā meža | -* | -* | -* | 0.90 | 0.96 |
| 3. Būt par stabilu un prognozējamu partneri saviem klientiem, piegādātājiem un pakalpojumu sniedzējiem, veidot klientorientētu attieksmi | Nozīmīgāko koksnes produktu vidējais ikgadējais apjoms 20 gadu ciklā: | | | | | | |
| | - skujkoku zāgbaļķi vismaz | milj. m ³ | 2.41 | 2.65 | 2.91 | 2.85 | 3.40 |
| | - bērza finierkluči vismaz | milj. m ³ | 0.33 | 0.32 | 0.33 | 0.35 | 0.38 |
| 4. Veicināt un attīstīt augstas pievienotās vērtības produktu ražošanu, pakalpojumus un zināšanas | Izpētes un inovāciju pasūtījumu finansējums, īpatsvars iepriekšējo 5 pārskata gadu vidējā neto apgrozījumā | % | 0.4% | 0.4% | 0.4% | 0.5% | 0.4% |
| 5. Attīstīt darba vidi, kas paaugstina darbinieku lojalitāti un atraisa pašmotivāciju | LVM darbinieku iesaistības mērījums (darbinieki, kas iesaistās LVM iesaistības pētījumā) | % | 70% | n/a | 79% | n/a | 87% |

* mainīta aprēķina metodika



| Stratēģiskie mērķi | Stratēģiskā mērķa raksturojošie rādītāji | Mērvienība | Faktiskā izpilde 2015 | Faktiskā izpilde 2016 | Faktiskā izpilde 2017 | Faktiskā izpilde 2018 | Faktiskā izpilde 2019 |
|---|---|-------------------------|-----------------------|-----------------------|-----------------------|-----------------------|-----------------------|
| 6. Veicināt sabiedrības līdzdalību un sadarbību meža apsaimniekošanā | Ieguldījums sabiedrības līdzdalībā un informēšanā par ilgtspējīgu mežsaimniecību, īpatsvars no gada apgrozījuma | % | 0.2% | 0.2% | 0.1% | 0.2% | 0.1% |
| | Biedru naudas nevalstiskajās organizācijās Uzņēmuma interešu nodrošināšanai, īpatsvars no gada apgrozījuma | % | 0.04% | 0.04% | 0.07% | 0.05% | 0.03% |
| | Izglītoto skolotāju skaits par ilgtspējīgu meža apsaimniekošanu | skaits | 250 | 400 | 272 | 462 | 540 |
| | Izglītoto bērnu un jauniešu skaits par ilgtspējīgu meža apsaimniekošanu | skaits | 6 000 | 6 594 | 7 689 | 9 430 | 21 016 |
| 7. Būt atbildīgam un uzticamam sabiedrības loceklim | LVM reputācijas rādītājs | Indekspunkti | - * | 23.7 | 22.7 | 22.7 | 23.4 |
| | Ziedote līdzekļi, īpatsvars no vidējās 5 gadu periodā plānotās gada peļņas pirms uzņēmumu ienākuma nodokļa | % | 7% | 7% | 6% | 5% | 9% |
| 8. Veidot sabiedrības saudzīgu attieksmi pret meža vidi | Kampanjas „Nemēslo mežā” sasniegtā mērķauditorija vismaz | tūkst. pers. | 500 | 500 | 521 | 520 | 540 |
| 9. Palielināt apsaimniekojamo mežu devumu globālo klimata izmaiņu mazināšanā un atjaunojamo resursu izmantošanā | CO ₂ piesaiste no meža augšanas (atbilstoši LVM metodikai) | milj. CO ₂ t | 9.0 | 9.3 | 9.5 | 9.5 | 11.0 |
| | Piesaisītais CO ₂ LVM piegādātajos koksnes produktos (atbilstoši LVM metodikai) | milj. CO ₂ t | 4.51 | 4.74 | 4.99 | 5.10 | 5.80 |
| 10. Sniegt dabas daudzveidības un rekreācijas pakalpojumus no meža ekosistēmas | Meža un meža zemes platība dabas aizsardzībai, ne vairāk: | | | | | | |
| | - no meža | % | - * | 17.3% | 17.4% | 16.8% | 16.8% |
| | - no meža zemes | % | 20% | 20% | 20% | 20% | 20% |
| | Sociālajā infrastruktūrā ieguldītie līdzekļi, īpatsvars no gada apgrozījuma | % | 0.8% | 0.7% | 0.7% | 0.8% | 0.7% |
| | - t.sk. Jaunmoku pils | % | n/a | 0.2% | 0.2% | 0.2% | 0.2% |

* mainīta aprēķina metodika



AS “Latvijas valsts meži” valdes apliecinājums

AS „Latvijas valsts meži” valde apliecina, ka vadības ziņojumā ietvertā informācija ir patiesa un finanšu pārskati sagatavoti saskaņā ar spēkā esošo normatīvo aktu prasībām un sniedz patiesu un skaidru priekšstatu par uzņēmuma aktīviem, pasīviem, finansiālo stāvokli un peļņu.

