

AS "LATVIJAS VALSTS MEŽI"



DARBĪBAS PĀRSKATS

par 2016. gada 6 mēnešiem



Mēs esam krietns, rūpīgs, saudzīgs un gādīgs Latvijas valsts mežu saimnieks, Baltijas jūras reģiona līderis efektīvā un inovatīvā meža zemju apsaimniekošanā.

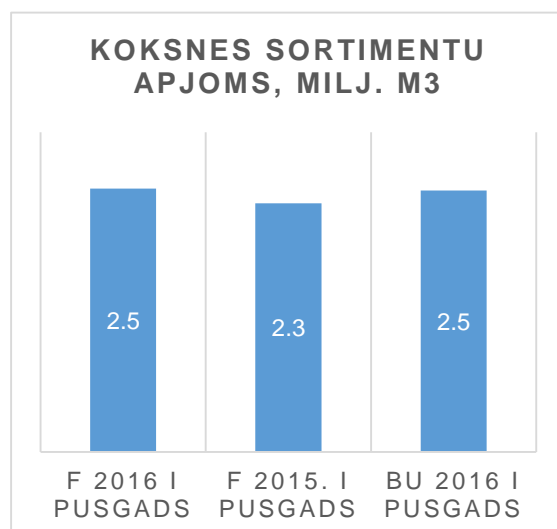
VEIDOJAM PLAUKSTOŠU LATVIJU!

SAIMNIECISKĀS DARBĪBAS REZULTĀTS

- LVM 2016. gadu I pusgadu noslēdza ar peļņu 37.1 miljonu EUR apmērā.
- Ieņēmumi bija 127.9 miljoni EUR. Ieņēmumu samazinājums, salīdzinājumā ar iepriekšējā gada pirmo pusi, ir izveidojies zemāku koksnes realizācijas cenu ietekmē.
- Neskatoties uz mežizstrādei nelabvēlīgiem laika apstākļiem gada sākumā, kopumā 2016.gada sešos mēnešos koksnes sortimentu realizācijas apjoms sasniedzis 2.47 miljonus kubikmetru. Tai skaitā realizēti 0.3 miljoni kubikmetru augošu koku. Salīdzinoši, 2015.gada pirmajos 6 mēnešos realizācijas apjoms bija 2.33 miljoni kubikmetru koksnes sortimentu.
- Ražošanas izmaksu samazinājumu uz realizētās koksnes vienību ietekmēja gan zemākas degvielas cenas, gan piegāžu plūsmu optimizācija.

	2016. gada I pusgada fakts	2015. gada I pusgada fakts
Ieņēmumi	127.9	131.8
Izmaksas	82.5	82.7
EBITDA	59.8	63.2
Peļņa pirms nodokļiem	45.4	49.1
UIN	6.5	7.1
Peļņa	37.1	40.4

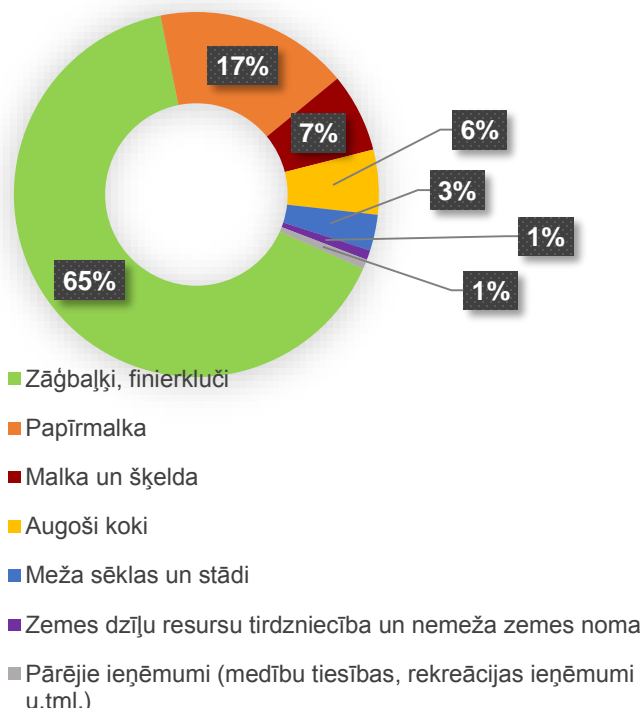
KOKSNES SORTIMENTU APJOMS, MILJ. M3



IEŅĒMUMI

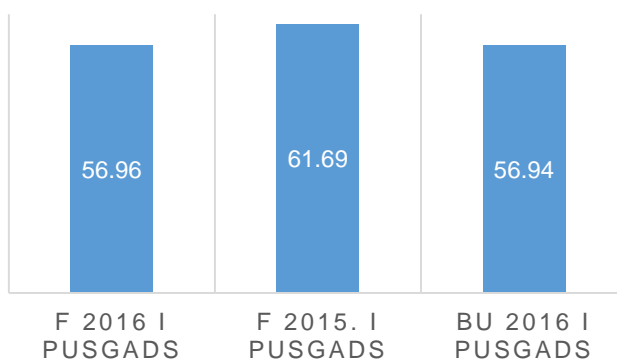
- 2016. gada 6 mēnešos LVM kopējie ieņēmumi ir 127.9 milj. EUR.
- 89% no kopējiem ieņēmumiem veidoja koksnes sortimentu realizācija: 65% zāģbaļķu un finierkluču, 17% papīrmalkas un 7% kurināmās koksnes (malkas un šķeldas) realizācija.
- 6% no kopējiem ieņēmumiem veidoja augošu koku realizācija, vēl 3% - meža sēkļu un stādu pārdošana.
- Atlikušos 2% veido ieņēmumi no zemes dzīļu resursu realizācijas, nemeža zemes nomas, rekreācijas pakalpojumu sniegšanas un citi ieņēmumi.

LVM IEŅĒMUMU STRUKTŪRA, %



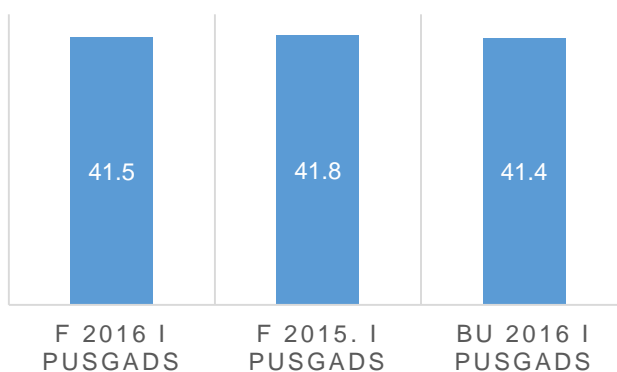
- Koksnes sortimentu vidējā cena 2016.gada pirmajā pusgadā bija 56.96 EUR/m³, jeb par 7.7% zemāka kā iepriekšējā gada attiecīgajā periodā.
- Apaļo kokmateriālu realizācijas cenu samazinājums saistīts ar vājo pieprasījumu koksnes produktu tirgos.

REALIZĒTO KOKSNES SORTIMENTU VIDĒJĀ CENA, EUR/M³



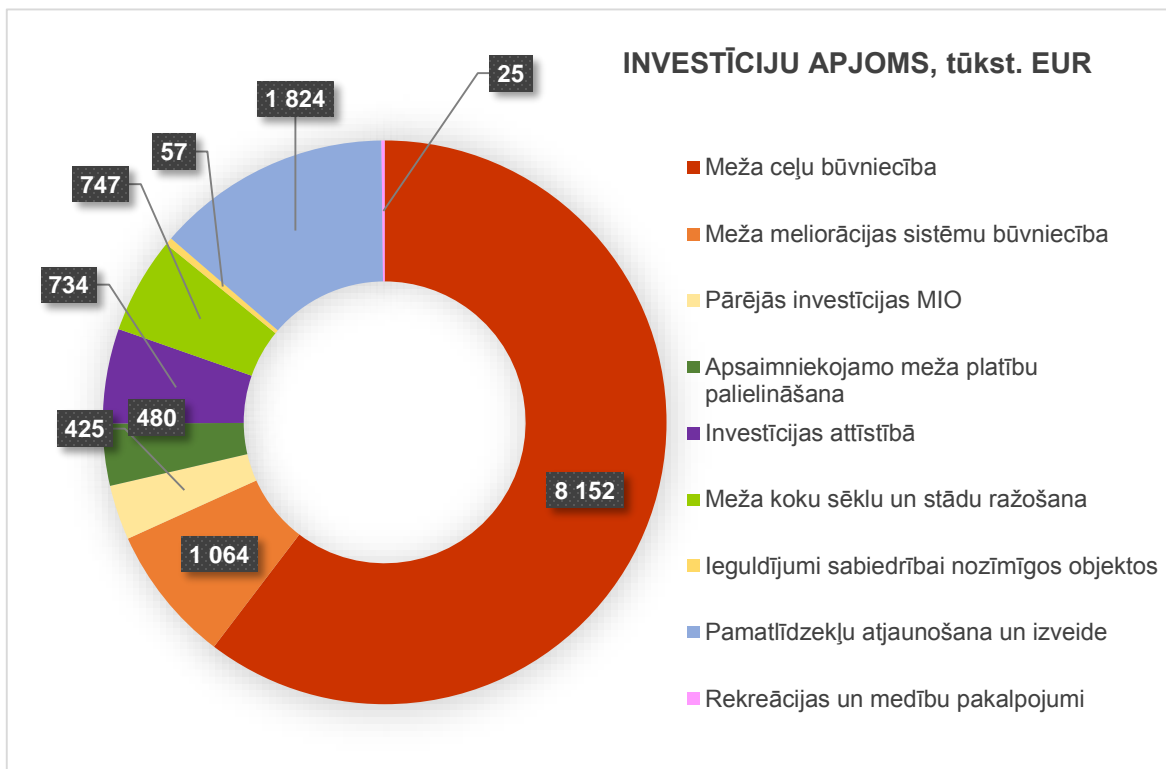
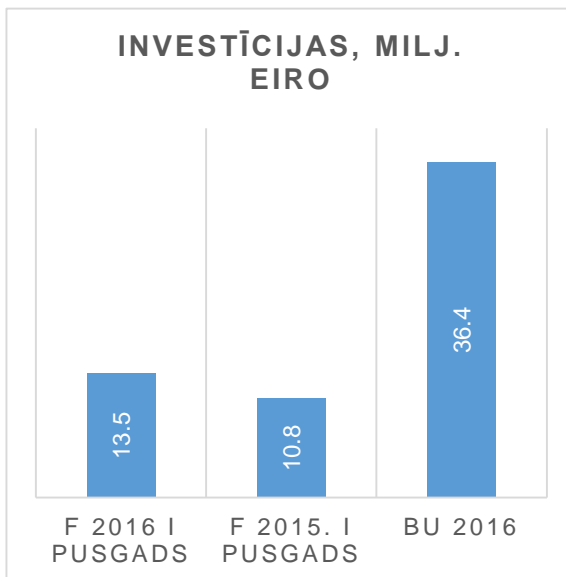
- Atskaites periodā tika realizēti 41.5 miljoni koku stādu.
- Stabils pieprasījums ļāvis audzēt stādu eksporta apjomus, galvenokārt uz Zviedriju.

REALIZĒTIE MEŽA KOKU STĀDI, MILJ. GAB.



INVESTĪCIJAS

- 2016. gada I pusgadā veiktas investīcijas 13.5 miljoni EUR apmērā, tai skaitā 9.2 miljoni EUR ieguldīti meža autoceļu būvniecībā un meža meliorācijas sistēmu atjaunošanā.
- 2016. gada janvārī-jūnijā ekspluatācijā nodoti meža auto ceļi ar kopējo garumu 17 km.
- Ekspluatācijā nodotas meža meliorācijas sistēmas 2,0 tūkstošu hektāru platībā.



KOKSNES PRODUKTU TIRGUS

Pasaules ekonomika

Pirmajā pusgadā pasaules ekonomikas attīstības temps saglabājās vājāks kā tika prognozēts iepriekš.

Eirozonā ekonomikas attīstību veicina iekšējais patēriņš, pateicoties zemam inflācijas līmenim, kā arī stimulējošai monetārai politikai. Ieguldījumu kopējā izaugsmē ir devis arī publiskā sektora izdevumu pieaugums atsevišķas Eiropas Savienības dalībvalstīs.

Šī gada attīstības perspektīvas un prognozes ietekmēja Lielbritānijas 23.jūnija referendumā rezultāti. Saskaņā ar Eiropas Komisijas prognozēm, Eirozonas IKP pieaugums 2016.gadā sagaidāms +1.5-1.6% (+1.8% 2015.g.), bet Latvijas koksnes eksporta tirgū Lielbritānijā sagaidāma vājāka izaugsme, tikai +1.3-1.6% apmērā (+2.2% 2015.g.).

Pasaules vidējās naftas SPOT cenas (Brent, Dubai, WTI) otrajā ceturksnī pakāpās līdz 44.8 USD/bbl, salīdzinot ar 32.7 USD/bbl līmeni šī gada janvārī-martā. Analītiķu prognozes liecina, ka, vidējās naftas cenas 2016.gadā varētu sasniegt 41-44 USD/bbl līmeni.

Koksnes tirgus

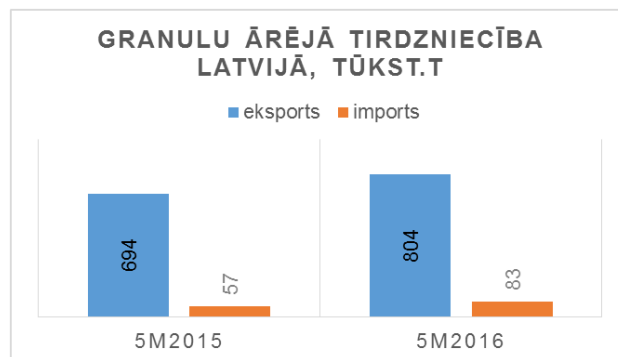
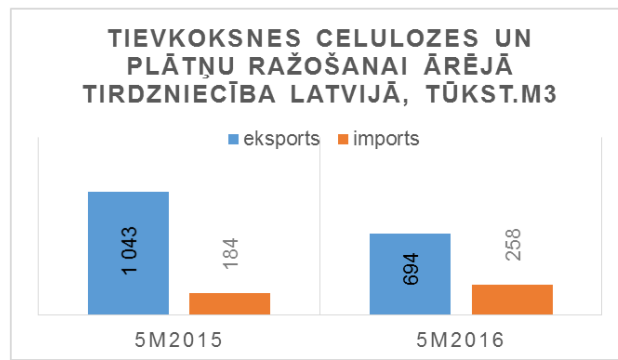
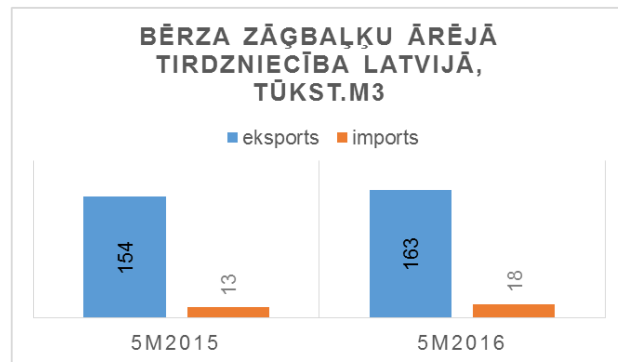
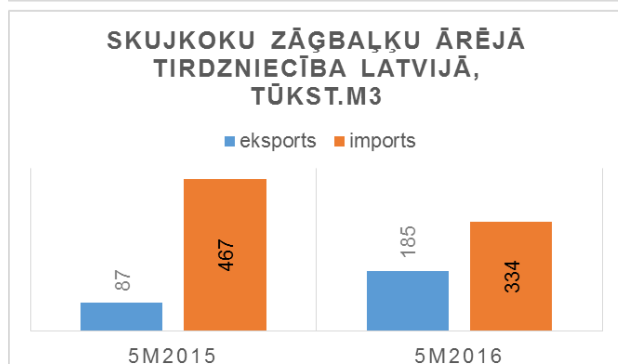
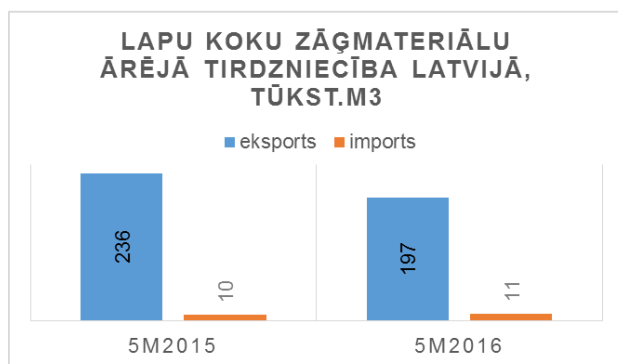
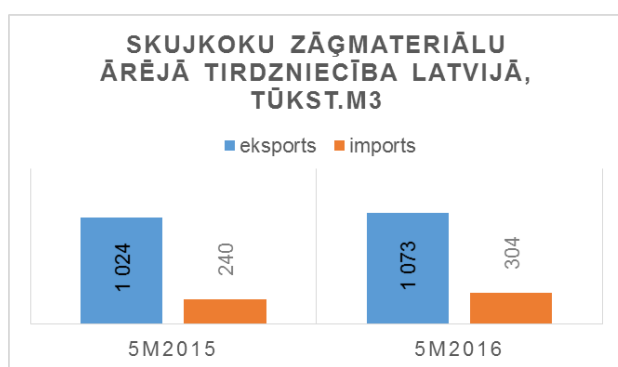
Pirmajā pusgadā koksnes produkcijas eksporta tirgos saglabājās augsts konkurences līmenis ar citiem ražotājreģioniem. Gatavās produkcijas piegādātājus ietekmēja arī valūtas kursu – Lielbritānijas mārciņas, ASV dolāra svārstības realizācijas tirgos.

Skujkoku zāģmateriālu eksports šogad piecos mēnešos samazinājies uz Ziemeļāfrikas valstīm, bet pieaudzis uz Eiropu un Āzijas reģionu.

Pretēju tendenci rāda lapu koku zāģmateriālu eksports – vājais pieprasījums Eiropā, kas ir lielākajā noieta reģions, ir ievērojami samazinājies un produkcijas eksports uz citiem realizācijas tirgiem šo kritumu nav kompensējis.

Tievkoksnes celulozes un plātņu ražošanai eksportu negatīvi ietekmēja papīrrūpniecības vājais pieprasījums. Daļēji eksporta kritumu uz Skandināvijas un Eiropas tirgiem kompensēja realizācijas pieaugums uz Turciju, Lielbritāniju.

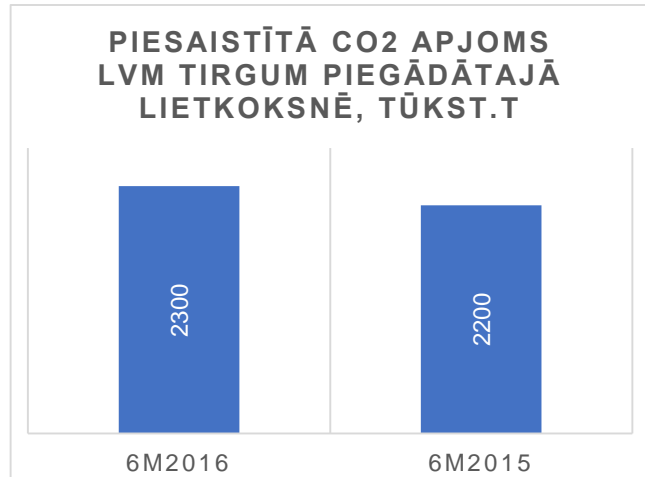
Zemās naftas cenas, siltā ziema, vājš pieprasījums papīrrūpniecības nozarē ir atstājis iespaidu uz šķeldas un skaidas realizāciju. Šo produktu tirgus kopumā ir raksturojams ar pārprodukciju, krājumu pieaugumu un cenas samazinājumu gan šķeldai, gan briketēm un granulām. Tā, vidējais granulū cenas līmenis Eiropas tirgos jūnijā bija par 5% zemāks kā gada sākumā un turpināja samazināties arī jūlijā mēnesī.



NOTIKUMI PĀRSKATA PERIODĀ

VIDE

- 2016. gada pirmajā pusgadā tirgum piegādātajā lietkoksnē akumulētā oglekļa apjoms, izteikts CO2 ekvivalentā, bija 2.3 miljoni tonnas, par 4.5% vairāk kā iepriekšējā gada pirmajos sešos mēnešos.



LĪDZDALĪBA NOZARES ATTĪSTĪBĀ - APMĀCĪBAS

Otrajā ceturksnī veiktas mācības sadarbības partneriem, pamatā ar LVM iekšējo treneru resursu:

- “Atjaunoto meža platību agrotehniskā kopšana, t.sk. vides un darba drošības prasības”
- “Meža stādīšanas kvalitātes un darba aizsardzības prasības”
- “Latvāņu ierobežošanas pasākumi”
- “LVM prasības tehnisko projektu izstrādē”
- “LVM noteikto kvalitātes prasību uzturēšana FSC, PEFC”
- “Cirsmu novērtēšanas kvalitātes prasības un dabas aizsardzības prasības meža apsaimniekošanā”
- “Mācības par drošu darbu ar motorzāģi/krūmgriezi”
- “Energētiskās koksnes un apaļo kokmateriālu sagatavošana kopšanas cirtēs ar harvesteru”
- E-mācības “Ikdienas darba organizācija un koksnes piegādes ķēdes prasības pārvaldījumu pakalpojumu sniedzējiem”



SABIEDRĪBAI NOZĪMĪGI PROJEKTI

- Cūkmena detektīvu programmu absolvējuši un par Cūkmena detektīviem kļuvuši 2693 bērni no 135 grupiņām 90 Latvijas bērnudārzos, kuri izprot tīru mežu nozīmi un ir atbildīgi pret apkārtējo vidi.
- 20.aprīlī Latvijas valsts mežu dabas parkā Tērvetē notika Meža olimpiādes 2016 finālsacensībās. Tajā piedalījās 100 bērni no visas Latvijas.
- Lielās talkas ietvaros Mammadaba vēstniecības (2010/2011 m. g.) – Ziepniekkalna sākumskolas skolēni 22. aprīlī aktīvi darbojās skolas pagalma sakopšanas un apzaļumošanas talkā, iestādot 30 meža stādus, kas auguši LVM Kalsnavas kokaudzētavā.
- Noslēgusies Mammadaba meistarklase. Šajā mācību gadā 530 pedagogi no 151 Latvijas skolas kopā ar saviem skolēniem ir mācījušies ne tikai sēžot skolas solos, bet ir devušies ārpus telpām – dabā. Tādējādi, meistara titulu ieguvušas 390 klases, bet mācekļu titulu - 98 klases.
- 29. aprīlī LVM Jaunmoku pils parkā norisinājās Tukuma novada skolu audzēkņiem organizētais Dabas dienas pasākums, kurā piedalījās ap 200 skolēni no Tukuma, Tumes, Pūres un Irlavas. Skolēnu komandas viesojās pie AS “Latvijas valsts meži” tīru mežu aizstāvja Cūkmena, mācījās, kā tiek stādīti meži lielā platībā, klausījās stāstus par parku iemītniekiem.
- Noslēgusies LVM stipendiātu 2015./2016. mācību gada programma. Šajā gadā 29 stipendiāti no dažādām Latvijas augstskolām ne tikai saņēma finansiālu atbalstu, bet jau 3. gadu devās izzināt mežu piecos praktiskos semināros.
- Ieskandinot Pasaules vides dienu, kas ik gadu notiek 5. jūnijā, ar mērķi popularizēt vidi draudzīgu un veselīgu dzīvesveidu, Lucavsalā tika aizvadīts vides festivāls “Mēs par tīru Latviju!”. Arī AS “Latvijas valsts meži” un Cūkmens sveica skolēnus un ģimenes no visas Latvijas, kuri visa aizvadītā mācību gada ietvaros snieguši nozīmīgu ieguldījumu tīrākas vides veidošanā un dabas resursu taupīšanā.



AS "LATVIJAS VALSTS MEŽI" FINANŠU PĀRSKATI

Peļņas / zaudējumu aprēķins

Tūkst. EUR	Jan-Jūn 2016	Jan - Jūn 2015
Neto apgrozījums	127 544	131 401
Pārdotās produkcijas ražošanas izmaksas	(77 389)	(77 580)
Bruto peļņa	50 154	53 822
Pārdošanas izmaksas	(716)	(749)
Administrācijas izmaksas	(4 394)	(4 330)
Pārējie uzņēmuma saimnieciskās darbības ieņēmumi	121	135
Pārējie saimnieciskās darbības izdevumi	6	-
Pārējie procentu ieņēmumi un tamlīdzīgi ieņēmumi	230	264
Procentu maksājumi un tamlīdzīgas izmaksas	(16)	(9)
Peļņa pirms nodokļiem	45 385	49 132
Uzņēmuma ienākuma nodoklis par pārskata gadu	(6 541)	(7 125)
Pārējie nodokļi	(1 781)	(1 633)
Pārskata perioda peļņa	37 063	40 375

Bilance 2016. gada 30. jūnijā

Tūkst. EUR	30.06.2016.	31.12.2015.
AKTĪVS		
Ilgtermiņa ieguldījumi		
Nemateriālie ieguldījumi		
Koncesijas, patenti, licences u.c.	622	711
Nemateriālie ieguldījumi kopā	622	711
Pamatlīdzekļi		
Zemes gabali, ēkas, būves	241 839	251 739
Iekārtas un mašīnas	4 452	5 519
Pārējie pamatlīdzekļi	3 836	3 848
Pamatlīdzekļu izveidošana un nepabeigto celtniecības objektu izmaksas	15 309	6 835
Avansa maksājumi par pamatlīdzekļiem	946	468
Pamatlīdzekļi kopā	266 382	268 409
Ieguldījumi īpašumos		
Bioloģiskie aktīvi	13 098	12 866
Ilgtermiņa finanšu ieguldījumi		
Līdzdalība radniecīgo uzņēmumu kapitālos	1 621	1 621
Līdzdalība asociēto uzņēmumu kapitālos	567	567
Pārējie vērtspapīri	441	441
Ieguldījumi īpašumos	1 381	1 378
Ilgtermiņa finanšu ieguldījumi kopā	4 010	4 007
Ilgtermiņa ieguldījumi kopā	284 112	285 993
Apgrozāmie līdzekļi		
Krājumi		
Izejvielas, pamatmateriāli un palīgmateriāli	1 345	1 345
Gatavie ražojumi un preces pārdošanai	23 866	22 672
Avansa maksājumi	0	41
Darba dzīvnieki	0.3	0.3
Krājumi kopā	25 211	24 059
Debitoru parādi		
Pircēju un pasūtītāju parādi	21 742	15 039
Radniecīgo uzņēmumu parādi	-	-
Asociēto uzņēmumu parādi	-	-
Aizdevumi radniecīgiem uzņēmumiem	-	-
Citi debitori	12 336	8 424
Nākamo periodu izmaksas	759	729
Debitoru parādi kopā	34 837	24 192
Vērtspapīri un līdzdalība kapitālos		
Pārējie vērtspapīri	-	-
Vērtspapīri un līdzdalība kapitālos kopā	-	-
Naudas līdzekļi kasē un bankā	57 167	25 859
Apgrozāmie līdzekļi kopā	117 215	74 110
AKTĪVU KOPSUMMA	401 327	360 103

PASĪVS	30.06.2016.	31.12.2015.
Pašu kapitāls		
Akciju vai daļu kapitāls (pamatkapitāls)	270 271	270 271
Rezerves	3	0
Nesadalītā peļņa		
iepriekšējo gadu nesadalītā peļņa	59 300	-
pārskata gada nesadalītā peļņa	37 063	59 300
Pašu kapitāls kopā	366 637	329 571
Uzkrājumi		
Uzkrājumi paredzamajiem nodokļiem	6 541	
Citi uzkrājumi	12 325	13 324
Uzkrājumi kopā	18 866	13 324
Kreditori		
Ilgtermiņa parādi kreditoriem		
Atliktā nodokļa saistības	5 026	5 026
Pārējie kreditori	107	122
Ilgtermiņa parādi kreditoriem kopā	5 133	5 148
Īstermiņa parādi kreditoriem		
No pircējiem saņemtie avansi	58	318
Parādi piegādātājiem un darbuzņēmējiem	6 755	5 512
Parādi radniecīgiem uzņēmumiem	-	-
Parādi saistītiem uzņēmumiem	0	0
Nodokļi un valsts sociālās apdrošināšanas iemaksas	1 522	866
Parējie kreditori	1 166	909
Uzkrātās saistības	1 191	4 454
Īstermiņa parādi kreditoriem kopā	10 691	12 060
Kreditori kopā	15 824	17 208
PASĪVU KOPSUMMA	401 327	360 103

Pašu kapitāla izmaiņu pārskats

Tūkst. EUR	Akciju kapitāls	Pārskata gada nesadalītā peļņa	Kopā
2014. gada 31. decembrī	264 052	75 454	339 506
Dividenžu izmaksa	-	(67 908)	(67 908)
Pamatkapitāla palielināšana	6 218	(6 218)	-
Akcionāra saistība	-	(1 327)	(1 327)
Pārskata gada peļņa	-	59 300	59 300
2015. gada 31. decembrī	270 271	59 300	329 571
Dividenžu izmaksa	-	-	-
Iepriekšējā gada peļņas sadale	-	(59 300)	(59 300)
Iepriekšējā gada nesadalītā peļņa	-	59 300	59 300
Pamatkapitāla palielināšana	-	-	-
Pārvērtēšanas rezerve	-	3	3
Pārskata gada peļņa	-	37 063	37 063
2016. gada 30. jūnijā	270 271	96 366	366 637

Naudas plūsmas pārskats

Tūkst.EUR	2016 EUR	2015 EUR
Pamatdarbības naudas plūsma		
Ieņēmumi no preču pārdošanas un pakalpojumu sniegšanas	121 469	266 231
Maksājumi piegādātājiem, darbiniekiem	(68 732)	(157 594)
Pārējie uzņēmuma pamatdarbības ieņēmumi vai izdevumi	204	482
Pamatdarbības bruto naudas plūsma	52 942	109 119
Izdevumi nodokļu maksājumiem	(8 849)	(23 492)
Ziedojumi	-	(4 000)
Pamatdarbības neto naudas plūsma	44 094	81 627
Ieguldīšanas darbības naudas plūsma		
Pamatlīdzekļu un nemateriālo aktīvu iegāde	(12 790)	(28 886)
Saņemtie procenti	3	46
Ieguldījumi naudas tirgus fondā	-	43
Depozīti kredītiestādēs	-	25 900
Ieguldīšanas darbības neto naudas plūsma	(12 786)	(2 898)
Finansēšanas darbības naudas plūsma		
Saņemtās dividendes	-	21
Izmaksātās dividendes	-	(67 908)
Finansēšanas darbības neto naudas plūsma	-	(67 887)
Naudas samazinājums / (pieaugums)	31 307	10 842
Nauda pārskata gada sākumā	25 859	15 018
Nauda pārskata gada beigās	57 167	25 859

AS „Latvijas valsts meži” valdes apliecinājums

AS „Latvijas valsts meži” valde apliecina, ka vadības ziņojumā ietvertā informācija ir patiesa un finanšu pārskati sagatavoti saskaņā ar spēkā esošo normatīvo aktu prasībām un sniedz patiesu un skaidru priekšstatu par uzņēmuma aktīviem, pasīviem, finansiālo stāvokli un peļņu.